

Cicles formatius 20: Introducció manual de notes de cursos anteriors

Cicles formatius

Partim de la premissa que les Titulacions, cursos, Mòduls, Unitats formatives (UF) ja han estat creats.

Cal tenir en compte que l'alumne representa que està cursant 2n i li volem entrar les notes del curs anterior.

Alta en el curs anterior

Administració > Manteniment d'usuaris > Usuaris > Busquem l'alumne > Operació: Alumne

[← tornar a administració](#)

Gestió d'usuaris

Accions Llistats






Alumnes Pares i mares Docents Administració i serveis Altres Tots

TOTS A B C D E F G H I J K L M N O P Q R S T U V W X Y Z mostrar baixes

alta d'usuari Usuari: Classe: Cercar

S'ha trobat 1 registre(s) per aquesta selecció.

Mostra 35 registres

Id	Nom	Cognoms	Tipus	Classe	Estat	Operacions
1687	Helena	Brascó Vilanova	alumne	Secon de Sistemes Microinformàtics i Xarxes	Modificació (19/12/2012)	    

Alta curs > Alumne curs: escollim l'any anterior (2010-2011) > Alta curs

Alta curs escolar:

Donar d'alta un curs 'alumne curs' implica assignar-lo automàticament a un curs específic, indicant-li quines matèries cursarà

alumne curs:

A la pantalla següent hem d'escollir el curs (titulació) de l'any anterior, escollir les matèries (Crèdits o UF) que va cursar l'any passat i l'Origen de les notes: Intern.

Donar d'alta curs: Clickedu, Carla

- Acció: alta / modificar curs
- Nom: Clickedu, Carla
- Curs escolar: 2013-2014

Curs: (requerit)

Matèries: Matèries curs:

Matèries Comunes

- (00901) Anglès
- (00301) Aplicacions ofimàtiques i atenció a lusuari
- (00305) Bases de dades
- (00102) Components dun equip microinformàtic
- (00502) Configuració de commutadors i encaminadors
- (00302) El correu i lagenda electrònica
- (00101) Electricitat a lordinador
- (01301) Formació en Centres de Treball
- (00304) Fulls de càlcul
- (00306) Imatge i video Presentacions
- (01001) Incorporació al treball
- (00106) Instal·lació de programari
- (00501) Introducció a les xarxes locals
- (00201) Introducció als sistemes operatius
- (00105) Manteniment dequips microinformàtics
- (00103) Muntatge dun equip microinformàtic
- (M01.UF0) Muntatge i manteniment d'equips
- (00104) Noves tendències de muntatge
- (01002) Prevenció de riscos laborals
- (00303) Processadors de text
- (00503) Resolució dincidències en xarxes locals
- (00203) Sistemes operatius lliures
- (00202) Sistemes operatius propietaris
- (TUT) TUTORIA
- (TU) TUTORia
- (TU) TUTORIA

Matèries assignades:

-
Muntatge dun equip microinformàtic | Primer de Tècnic en Sistemes Microinformàtics i Xarxes

-
Manteniment dequips microinformàtics | Primer de Tècnic en Sistemes Microinformàtics i Xarxes

-
Instal·lació de programari | Primer de Tècnic en Sistemes Microinformàtics i Xarxes

-
Introducció als sistemes operatius | Primer de Tècnic en Sistemes Microinformàtics i Xarxes

-
Sistemes operatius lliures | Primer de Tècnic en Sistemes Microinformàtics i Xarxes

-
Introducció a les xarxes locals | Primer de Tècnic en Sistemes Microinformàtics i Xarxes

-
TUTORIA | Primer de Tècnic en Sistemes Microinformàtics i Xarxes

-
Anglès | Primer de Tècnic en Sistemes Microinformàtics i Xarxes

Total matèries: 8

Guardem

L'aspecte de la pantalla que haurem de visualitzar haurà de ser semblant a la que mostrem a continuació:

Tècnic en Sistemes Microinformàtics i Xarxes - ✓ notes de mòduls - notes de cicle

Primer de Tècnic en Sistemes Microinformàtics i Xarxes

2013-2014 | Primer de Tècnic en Sistemes Microinformàtics i Xarxes

Segon de Tècnic en Sistemes Microinformàtics i Xarxes

2014-2015 | Segon de Tècnic en Sistemes Microinformàtics i Xarxes - Segon de Sistemes Microinformàtics i Xarxes

Curs / Classe	Matèries
<p>Curs: Segon de Tècnic en Sistemes Microinformàtics i Xarxes</p> <p>Classe: Segon de Sistemes Microinformàtics i Xarxes</p> <p>Grups: -</p> <p>Accions</p> <p>editar convalidacions</p> <p>editar dates etapa</p> <p>avaluar proves externes</p>	<ul style="list-style-type: none"> • Sistemes operatius propietaris en xarxa Segon de Sistemes Microinformàtics i Xarxes 5 crèdits • Sistemes operatius lliures en xarxa Segon de Sistemes Microinformàtics i Xarxes 5 crèdits • Compartició de recursos i seguretat Segon de Sistemes Microinformàtics i Xarxes 5 crèdits • Integració de sistemes operatius Segon de Sistemes Microinformàtics i Xarxes 5 crèdits • Empresa i Iniciativa emprendedora Segon de Sistemes Microinformàtics i Xarxes 2 crèdits • Seguretat passiva Segon de Sistemes Microinformàtics i Xarxes 4 crèdits • Còpies de seguretat Segon de Sistemes Microinformàtics i Xarxes 4 crèdits • Legislació de seguretat i protecció de dades Segon de Sistemes Microinformàtics i Xarxes 4 crèdits • Seguretat activa Segon de Sistemes Microinformàtics i Xarxes 4 crèdits • Tallafocs i monitoratge de xarxes Segon de Sistemes Microinformàtics i Xarxes 4 crèdits • Configuració de la xarxa (DNS i DHCP) Segon de Sistemes Microinformàtics i Xarxes 6 crèdits • Correu electrònic i transmissió d'arxius Segon de Sistemes Microinformàtics i Xarxes 6 crèdits • Servidors web i proxy Segon de Sistemes Microinformàtics i Xarxes 6 crèdits • Accés a sistemes remots Segon de Sistemes Microinformàtics i Xarxes 6 crèdits • Ofimàtica i eines web Segon de Sistemes Microinformàtics i Xarxes 5 crèdits • Gestors d'arxius web Segon de Sistemes Microinformàtics i Xarxes 5 crèdits • Gestors de continguts Segon de Sistemes Microinformàtics i Xarxes 5 crèdits • Portals web d'aprenentatge Segon de Sistemes Microinformàtics i Xarxes 5 crèdits • Formació en Centres de Treball Segon de Sistemes Microinformàtics i Xarxes • Síntesi Segon de Sistemes Microinformàtics i Xarxes 22 crèdits • TUTORIA Segon de Sistemes Microinformàtics i Xarxes 1 crèdit • TUTORIA Segon de Sistemes Microinformàtics i Xarxes 1 crèdit <p>• Total: 110 crèdits 22 matèries</p>

Introducció de notes del curs anterior

Des d'aquesta pantalla es poden entrar les notes dels Crèdits, UF, Mòduls i Cicle, si fos el cas.

Notes dels Crèdits o UF: Botó 'Notes' de la franja del curs anterior (franja color taronja)

Notes dels Mòduls: Botó 'Notes de mòduls' a la franja de la titulació (franja color gris)

Notes de cicle: Botó 'Notes de cicle' a la franja de la titulació (franja color gris)

