

## Mis materias (plataforma de las familias)

Desde el bloque *Mis materias*, las familias pueden acceder a las herramientas relacionadas con las clases.

Índice:

- [Cartelera](#)
- [Entrega de trabajos](#)
- [Foro](#)

---

En el menú superior pueden acceder a todas las recomendaciones, carteleras, libros digitales, entregas de trabajos, proyectos, etc., siempre dependiendo de qué esté activado en el centro. Además, los alumnos pueden acceder a los foros, a los trabajos compartidos y los tests autoevaluativos.

Abajo hay todas las materias del alumno y los compañeros de su clase.

Si acceden a una materia podrán ver las recomendaciones, la cartelera, los libros digitales, etc. y ver a sus compañeros.

Nombre colegio' Oscar Costa
Cristina Costa Garcia
ES

## Primaria 3.º A

Tutor: 'Nombre tutor'

septiembre 2018

					1	2
3	4	5	6	7	8	9
10	11	12	13	14	15	16
17	18	19	20	21	22	23
24	25	26	27	28	29	30

- Inicio
- Mis materias
- Mi ficha
- Contenidos
- Calendario
- Carpetas
- Gestiones

★ RECOMENDACIONES
📄 CARTELERA
👤 ENTREGA DE TRAB.

📖 LIBROS DIGITALES
📁 PROYECTOS

### Mis materias

**NM** 'Nombre materia'

Clase: Primaria 3.º A  
Rosa Carnacho

**NM** 'Nombre materia'

Clase: Primaria 3.º A  
Núria Jiménez

**NM** 'Nombre materia'

Clase: Primaria 3.º A  
Rosa Carnacho

**NM** 'Nombre materia'

Clase: Primaria 3.º A  
Carlos Morales

**MIÉRCOLES**

📅 ¡inicio de curso!  
(Evento)

**JUEVES**

📅 Examen tema 1  
(Nota)


---


📄 Newsletters

## CARTELERA

Es dónde puede tener los recursos didácticos de las materias.

Los profesores pueden introducir los [contenidos](#) y programaciones de las materias a Clickedu. En los contenidos pueden añadir recursos didácticos para los alumnos, que los podrán ver desde la [cartelera](#).

Puede activar el corcho desde *Administración > Académico > Estructura de cursos > una etapa o ciclo >  (Contenidos y herramientas de las materias) > Herramientas de las materias*.

Para que las familias puedan acceder desde el inicio puede hacerlo visible desde *Administración > Académico > Estructura de cursos > una etapa o ciclo >  (Visión de las familias) > Vínculos del sumario*.

---


## ENTREGA DE TRABAJOS

Es la herramienta para informar de los deberes a los alumnos y sus familias.

Los padres verán las entregas de sus hijos y sus fechas de entrega en el calendario. Los alumnos podrán descargarse los archivos y subir los trabajos.

Puede activar la [entrega de trabajos](#) desde *Administración > Académico > Estructura de cursos > una etapa o ciclo >  (Contenidos y herramientas de las materias) > Herramientas de las materias*.

Para que las familias puedan acceder desde el inicio puede hacerlo visible desde *Administración > Académico > Estructura de cursos > una etapa o ciclo >*


 (Visión de las familias) > Vínculos del sumario.


---

## FORO

Es el espacio donde la clase puede comunicarse: los alumnos y el profesor pueden hablar. Los responsables no pueden ver el foro desde su sesión.

Si acceden desde el inicio verán todos los foros de todas las materias, mientras que si acceden desde Materias verán los foros generales de la clase y, desde una materia, solo los foros de aquella materia.

Puede activar el [foro](#) desde *Administración > Académico > Estructura de cursos > una etapa o ciclo >  (Contenidos y herramientas de las materias) > Herramientas de las materias.*

Para que las familias puedan acceder desde el inicio, es necesario que lo active desde *Administración > Académico > Estructura de cursos > una etapa o ciclo >  (Visión de las familias) > Vínculos del sumario.*

