

Extraer un resumen acumulado de una evaluación de las materias de un grupo/clase

Para tener un resumen acumulado de las notas de una evaluación de un grupo

Tarea que debería saber hacer antes de empezar: *Extraer un resumen de una evaluación de las materias de un grupo/clase*

La reunión de evaluación es un espacio privilegiado para el acompañamiento del logro de los objetivos marcados por el alumno. Es desde aquí que, para facilitarle la consulta, generamos un resumen acumulado con los bloques de evaluación y las notas de la evaluación actual y las anteriores de los alumnos de las materias de un grupo.

1. Desde el bloque **Materias**, pulse la parte superior, **Evaluaciones**. Aparecerá una tabla con los grupos a los que imparte alguna materia, separados por cursos y etapas escolares.

2. Pulse el grupo del que desea obtener el resumen acumulado de evaluación. Verá una pantalla en la que aparecen todas las materias que imparte a ese grupo.

Si es el tutor, puede ver todas las materias del grupo pulsando, en la parte superior izquierda de la pantalla, **Todas las materias**.


3. Seleccione las materias de las que desea obtener el resumen acumulado de notas y, en la parte inferior de la pantalla, pulse **Acumulado: Ver**. Aparecerá una tabla donde se cargarán los bloques y las notas de las materias seleccionadas de los alumnos de ese grupo de la evaluación actual y las anteriores.

En la leyenda, las materias que tienen un asterisco son las que están cerradas.


| | | |
|-----------|--|---|
| Resúmenes | seleccionar: (0) resumen: ver | seleccionar: (0) resumen: ver acumulado: ver |
| Reuniones | reunión: convocar | reunión: convocar |
| Actas | preacta: ver Documentación: generar | preacta: ver Documentación: generar |


4. En la sección de **Datos** seleccione los detalles que quiere que se muestren en el resumen.


Resumen acumulado de evaluación


 Acciones, datos y leyenda

Acciones

 Exportar a Excel

 Imprimir tabla

 Imprimir resumen

 Exportación de bloques y notas de evaluación (acumulado)

Datos

Notas parciales

Totales

Abreviación

Notas finales

Alumnos baja

A continuación, también puede exportar el resumen acumulado e imprimirlo.