

Introducción al módulo de preinscripciones

Para gestionar las preinscripciones en su centro

Con este módulo puede gestionar las preinscripciones que se hagan en su centro, ya sean preinscripciones realizadas presencialmente en el colegio o a través de internet.

Podrá configurar cada curso para el que abra inscripciones por separado, especificando los datos que necesitará, los documentos que los padres deberán rellenar, cuántas plazas hay, etc.

- Permiso necesario: *Gestionar las preinscripciones de usuarios.*

-
1. Desde el bloque **Gestión**, acceda al módulo **Preinscripciones**.



▶ Preinscripciones

Preinscripción activa para el curso escolar 2019-2020





▶ Mantenimiento de usuarios:

-  [Gestión de usuarios preinscritos](#)



▶ Listados:

-  [Listados y tablas de preinscripciones](#)
-  [Gestión de nuevos preinscritos](#)

▶ Administración de preinscripciones:

-  [Tramitar preinscripciones](#)
- **Preinscripción curso escolar 2019-2020:**
 -  [Administrar preinscripciones](#)
 -  [Configurar los datos de la preinscripción](#)
 -  [Información de las preinscripciones](#)

▶ Miniweb:

-  [Administrar miniweb](#)
-  [Acceso a la miniweb](#)

2. En [Administración de preinscripciones](#) puede establecer cuándo se pueden realizar preinscripciones para qué cursos académicos y los datos que desee recoger.
3. En [Miniweb](#) se puede configurar un sitio web para que los padres puedan realizar las preinscripciones a través de internet.
4. Finalmente puede [gestionar los usuarios preinscritos](#) para modificar las preinscripciones e inscribir definitivamente los alumnos en su centro.