

## Etapas

### Para administrar los ciclos y etapas del centro

Para cada ciclo y etapa, puede definir los contenidos y herramientas de las materias, el control del aula y la visión de las familias.



















- Permiso necesario: [Gestionar los datos de los alumnos y los aspectos académicos](#).
- 

1. Desde el bloque **Administración**, acceda al módulo **Académico**.

2. Vaya a la pestaña **Estructura de cursos**.

Aquí puede ver las etapas y los ciclos que tiene configurados.

## Gestión académica del centro: 2019-2020

ID	Etapa/Curso	Número de cursos	Parámetros de asistencia	Funcionamiento	Acciones
<b>Infantil</b>					
9	Primer Ciclo de Ed. Infantil	3	9	Por clases	  
22	Segundo Ciclo de Ed. Infantil	3	6	Por clases	  
<b>Primaria</b>					
13	Primer Ciclo de Primaria	2	7	Por clases	  
16	Segundo Ciclo de Primaria	2	7	Por materias	  
19	Tercer Ciclo de Primaria	2	11	Por materias	  
<b>ESO</b>					
8	ESO	4	7	Por materias	  

Pulse en el número de las columnas *Número de cursos* o *Parámetros de asistencia* para ver la información respectiva.

En la columna *Funcionamiento* puede ver si la etapa o ciclo funciona por clases (las herramientas pedagógicas se centran en el tutor de la clase) o por materias (las herramientas pedagógicas se centran en el profesor de la materia).

En la columna *Acciones* tiene diferentes opciones:

- [Contenidos y herramientas de las materias](#) ()
- [Control del aula](#) ()
- [Visión de las familias](#) ()

Los [ciclos formativos](#), los estudios no reglados y otras etapas tienen otras acciones.

También puede configurar contenidos y herramientas de las materias y definir el control del aula de las extraescolares, que se comportarán como materias.