

## Porcentajes para albaranes

### Para aplicar descuentos o aumentos en los albaranes de ventas y actividades

Si desea aplicar descuentos en las ventas y actividades (p. ej., a las familias numerosas) puede crear porcentajes para albaranes, que se aplicarán a la base imponible.





- Permiso necesario: *Gestionar Ventas y actividades*
- 

1. Desde el bloque **Gestión**, acceda al módulo **Ventas y actividades**.

2. Pulse **y**, a continuación, **Porcentajes para albaranes**.






## Ventas y actividades

Pedidos
Artículos

Porcentajes para albaranes

Nuevo porcentaje

Nombre	Código	Porcentaje	Operaciones
Familia numerosa	FN	-10	
Hijo de profesor	HP	-5	
Porcentaje de baja	PB	-7	
Recargo	R	5	 

3. Para crear un porcentaje pulse **Nuevo porcentaje**.

4. Introduzca, como mínimo, el nombre, el código y el porcentaje que se aplicará.

Tenga en cuenta que para aplicar descuentos el porcentaje debe ser negativo.

5. Pulse **Guardar**.

Se le redirige a la pantalla anterior, donde podrá ver el porcentaje que acaba de crear.

Los porcentajes se pueden editar () y, si no se han utilizado, eliminar ().

Si ya no desea utilizar un porcentaje que se ha utilizado, puede darlo de baja. En esta pantalla aparecerá en rojo y ya no se podrá aplicar a futuros albaranes.

Ahora ya puede aplicar el nuevo porcentaje a los albaranes, desde *Gestión > Ventas y actividades > Pedidos > el pedido al que hay que aplicar el porcentaje > (Preparar) > Porcentajes para albaranes.*