

## Trabajo de síntesis

### Para evaluar el trabajo de síntesis de los alumnos de primero a tercero de ESO


El tutor de una clase de primero, segundo o tercero de ESO de Cataluña puede hacer la valoración del trabajo de síntesis de sus alumnos. También puede crear una materia o un proyecto para evaluar el trabajo de síntesis y desde esta pantalla recuperar las notas y poner la nota final.



---

1. Desde el bloque **Materias**, vaya al menú superior y pulse **Trabajo de síntesis**.
2. Si es tutor de más de una clase, elija la que le interese en el desplegable **clase** y pulse **Buscar**.


## Trabajo de síntesis


Curso escolar 2018-2019





Curso escolar: 2018-2019 


 Parámetros de búsqueda 

Clase

3ESOB 

 Buscar

Alumno	Nota	Observaciones
'Nombre alumno'	... 	
'Nombre alumno'	... 	
'Nombre alumno'	... 	
'Nombre alumno'	... 	

 Guardar

3. Si ha evaluado el trabajo de síntesis desde una materia o un proyecto, puede pulsar, respectivamente, **Obtener las notas de una materia** u **Obtener las notas de un proyecto**.

Puede escoger una materia del tipo *Trabajo de síntesis* para importar las notas de las tres evaluaciones y un proyecto de este curso vinculado a la clase.

4. Elija la nota que desea poner a cada alumno y, si quiere, añada observaciones.

5. Pulse **Guardar**.

Puede poner las notas de otro curso escolar con el desplegable de la parte superior derecha.

Si es tutor de tercero también puede poner las notas del servicio comunitario pulsando ([Servicio comunitario](#)).