

Adaptación de Secundaria (LOEM - ESO)(Cataluña)

Para adaptar la ESO a la LOEM

Clickedu ha adaptado la plataforma según el [Decreto 187/2015, de 25 de agosto, de ordenación de las enseñanzas de la educación secundaria obligatoria](#), y la [Orden ENS/108/2018, de 4 de julio, por la que se determinan el procedimiento, los documentos y los requisitos formales del proceso de evaluación en la educación secundaria obligatoria](#).

A continuación le ofrecemos diferentes aspectos para poder seguir la normativa en Clickedu.

Índice:

- [Formato de evaluación](#)
 - [Evaluar del 1 al 4 desde el inicio de curso](#)
 - [Evaluar como hasta ahora](#)
- [Dimensiones y competencias](#)
- [Competencias transversales](#)
- [Materias optativas en la media de etapa](#)
- [Materias optativas en la documentación de curso](#)
- [Evaluación final de las materias](#)
- [Consejo orientador](#)
- [Documentación oficial](#)
- [Trabajo de síntesis, proyecto de investigación y servicio comunitario](#)
- [Aprobado por junta](#)
- [Notas finales de la etapa](#)
- [Materias pendientes](#)
- [QPRE](#)

FORMATO DE EVALUACIÓN

Para que pueda adaptar su plataforma a la evaluación que dicta la LOEM le ofrecemos dos posibilidades. Estas opciones son utilizar solo las calificaciones cualitativas: *no logro* (NA), *logro satisfactorio* (AS), *logro notable* (AN) y *logro excelente* (AE); o mantener la evaluación numérica sobre 10.

- [Evaluar del 1 al 4 desde el inicio de curso](#)
- [Evaluar como hasta ahora](#)

OPCIÓN 1. Evaluar del 1 al 4 desde el inicio de curso

Una vez ha empezado la evaluación del curso, no cambie estas configuraciones, ya que podría perder las notas puestas.

1. Vaya a *Administración > Académico > Configuración del curso escolar > ESO > Formatos de notas > un curso > (Editar)*.

Configuració dels formats i intervals de notes (ESO)

Curs escolar 2018-2019

Cursos Llistat de cursos amb el seu format de notes						
Aquí podeu consultar el format de notes que heu definit per als cursos de l'etapa i el format de notes oficial. Si no coincideixen, més avall podeu veure el càlcul que es farà servir per obtenir la nota final.						
Id	Curs	Classes	Format de notes Avaluacions	Format de notes Notes finals / Normativa	Estat	Accions
ESO						
4	Primer d'ESO	1r d'ESO-A 1r d'ESO-C 1r d'ESO-D 1r d'ESO-B	sobre 7	sobre 4	El format de notes trimestral és diferent al format de notes oficial	
5	Segon d'ESO	2n d'ESO-B 2n d'ESO-C 2n d'ESO-D 2n d'ESO-A	sobre 4	sobre 4	El format de notes trimestral coincideix amb el format de notes oficial	
6	Tercer d'ESO	3r d'ESO-C 3r d'ESO-D 3r d'ESO-A 3r d'ESO-B	sobre 10	sobre 4	El format de notes trimestral és diferent al format de notes oficial	
7	Quart d'ESO	4t d'ESO-B 4t d'ESO-C 4t d'ESO-D 4t d'ESO-A	sobre 4	sobre 4	El format de notes trimestral coincideix amb el format de notes oficial	

2. Indique que las notas son sobre 4.

Configuració dels formats i intervals de notes (ESO): Editar curs

Curs escolar 2018-2019

Curs Primer d'ESO

 **ALERTA:** Modificar aquesta configuració una vegada iniciada l'avaluació del curs escolar suposa la pèrdua d'aquelles notes que estiguin fora de rang del nou format.

 **Editar el format de notes de les avaluacions**

 Escolliu algun dels formats de notes configurats des d'Administració > Configuració del curs escolar > qualsevol etapa > Formats de notes >  (Administrar formats de notes).

* Format de notes

Guardar

 **Regles**

El valor inicial del primer rang de notes sempre és: 0

El valor final i màxim de la ponderació sempre és: 4

El valor mínim de la ponderació sempre és: 0

El suspens sempre és un valor inferior a: 2

Els rangs de notes han de ser consecutius i no poden haver-hi intervals intermedis.


Si no tiene un formato de notas sobre 4, puede [crear un nuevo formato](#).









3. En esta misma pantalla vaya abajo, a [Intervalos de notas trimestrales](#), y en la base que ha elegido pulse **(Editar)**.

Intervalos de notas trimestrales Formats de notes utilitzats en aquesta etapa

ID	Nom	Regles	Accions
1	Sobre 10	El valor inicial del primer rang de notes sempre és: 0 El valor final i màxim de la ponderació sempre és: 10 El valor mínim de la ponderació sempre és: 0 El suspens sempre és un valor inferior a: 5 Els rangs de notes han de ser consecutius i no poden haver-hi intervals intermedis.	

4. Agregue los intervalos de notas.

 Intervals de notes

Descripció	Abreviació	Interval		Accions
Català: No assoliment Español: No logro	NA	0	1.50	 
Català: Assoliment satisfactori Español: Logro satisfactorio	AS	1.50	2.50	 
Català: Assoliment notable Español: Logro notable	AN	2.50	3.50	 
Català: Assoliment excel·lent Español: Logro excelente	AE	3.50	4.00	 

[+ Nou interval](#)

Ejemplo de posibles intervalos.

5. Vaya a *Administración > Académico > Configuración del curso escolar > ESO > Formato de cálculo de las notas.*

6. En **Criterios de evaluación** indique que la nota de los ítems evaluativos será un número entero, y en **Notas de evaluación** indique que las notas se calcularán con redondeo o truncamiento en número entero.

• **Format de càlcul de les notes** 🗨 ⤴ ⤵

☰ **Críteris d'avaluació**

Típus de nota dels ítems avaluatius

Nombre enter ▼

i Nombre enter: desplegable de nota segons format de càlcul.
 Nombre decimal: camp de text per informar la nota numèrica.

☰ **Notes d'avaluació**

Selecciona el format en el que es calcularan les notes en fer el càlcul automàtic

i

Arrodoniment a nombre enter ▼

Valor a partir del qual s'arrodoneix cap amunt

5

Aplicar el truncament/arrodoniment a les notes dels àmbits de la matèria

OPCIÓN 2. Evaluar como hasta ahora

Si va a *Administración > Académico > Configuración del curso escolar > ESO > Formatos de notas > Cursos*, verá que aparece que el formato de notas trimestral es diferente del formato de notas oficial. Esto no es un problema, ya que, cuando se calcule la nota final, automáticamente se aplicará un factor de conversión para que la nota sea sobre 4.

Configuració dels formats i intervals de notes (ESO)

Curs escolar 2018-2019

Cursos Llistat de cursos amb el seu format de notes						
Aquí podeu consultar el format de notes que heu definit per als cursos de l'etapa i el format de notes oficial. Si no coincideixen, més avall podeu veure el càlcul que es farà servir per obtenir la nota final.						
Id	Curs	Classes	Format de notes Avaluacions	Format de notes Notes finals / Normativa	Estat	Accions
ESO						
4	Primer d'ESO	1r d'ESO-A 1r d'ESO-C 1r d'ESO-D 1r d'ESO-B	sobre 7	sobre 4	El format de notes trimestral és diferent al format de notes oficial	
5	Segon d'ESO	2n d'ESO-B 2n d'ESO-C 2n d'ESO-D 2n d'ESO-A	sobre 4	sobre 4	El format de notes trimestral coincideix amb el format de notes oficial	
6	Tercer d'ESO	3r d'ESO-C 3r d'ESO-D 3r d'ESO-A 3r d'ESO-B	sobre 10	sobre 4	El format de notes trimestral és diferent al format de notes oficial	
7	Quart d'ESO	4t d'ESO-B 4t d'ESO-C 4t d'ESO-D 4t d'ESO-A	sobre 4	sobre 4	El format de notes trimestral coincideix amb el format de notes oficial	

Puede consultar este factor de conversión desde esta misma pantalla, en la parte inferior derecha.

Factors de conversió de notes



Si el format de notes trimestral no coincideix amb l'oficial, la nota de les avaluacions finals es calcularà tenint en compte els següents factors de conversió.

Curs	Format de notes Avaluacions	Format de notes Notes finals / Normativa	Factor de conversió - Multiplicador
Primer d'ESO	sobre 7	sobre 4	0.57142857142857
Tercer d'ESO	sobre 10	sobre 4	0.4

DIMENSIONES Y COMPETENCIAS

Las dimensiones y las competencias son una herramienta de evaluación para el profesorado. Por eso, le damos la posibilidad de cargarlas en su plataforma como ítems evaluables.

Para poder hacer la carga debe enviar un tique desde su plataforma o bien con un correo a incidencias@clickedu.net.

También puede introducir las dimensiones manualmente. Para que funcionen correctamente, es necesario que el código de los ítems evaluativos sea [el correspondiente a cada dimensión](#).

Respecto a los boletines de evaluación, puede elegir si desea que salgan las dimensiones o no desde la configuración del boletín de evaluación. En los documentos oficiales no aparecerán.

COMPETENCIAS TRANSVERSALES

Los ámbitos transversales se han incorporado automáticamente a la plataforma dando de baja las antiguas competencias transversales. El método de evaluación de estas competencias es como hasta ahora. Los intervalos establecidos para la carga pueden ser modificados según sus necesidades.

Las competencias transversales son: el ámbito digital (que contiene dimensiones y competencias) y el ámbito personal y social. En caso de que le interese evaluar las dimensiones de este ámbito transversal lo podrá hacer desde las mismas materias [creando ítems](#) y haciendo el enlace con la competencia básica.

Puede ver estas competencias y sus intervalos desde *Administración > Académico > Acciones > [Competencias básicas](#)*.

Puede evaluar estas competencias como tutor, desde *Materias > menú superior > [Competencias básicas](#)*, donde también puede agregar un comentario a cada competencia para el boletín final y notas de recuperaciones.

MATERIAS OPTATIVAS EN LA MEDIA DE ETAPA

A la hora de calcular la nota media de la etapa, de primero a tercero solo se puede contar una nota de optativas por curso. Si en estos cursos los alumnos hacen más de una optativa, puede [gestionar las materias optativas](#) para indicar si esta única nota por curso debe ser la media aritmética de las diferentes optativas del curso (versión por defecto) o una sola optativa. Puede indicar una opción diferente para cada alumno.

Gestió de matèries optatives

✓ Curs escolar: 2018-2019 ▾

+ Paràmetres de cerca

Classe

3 ESO A ▾

Cercar



Funcionament:

Des d'aquesta pantalla es poden gestionar les matèries de tipus optativa que fan mitjana en el càlcul de la nota final d'etapa. Es poden definir dos funcionaments diferents:

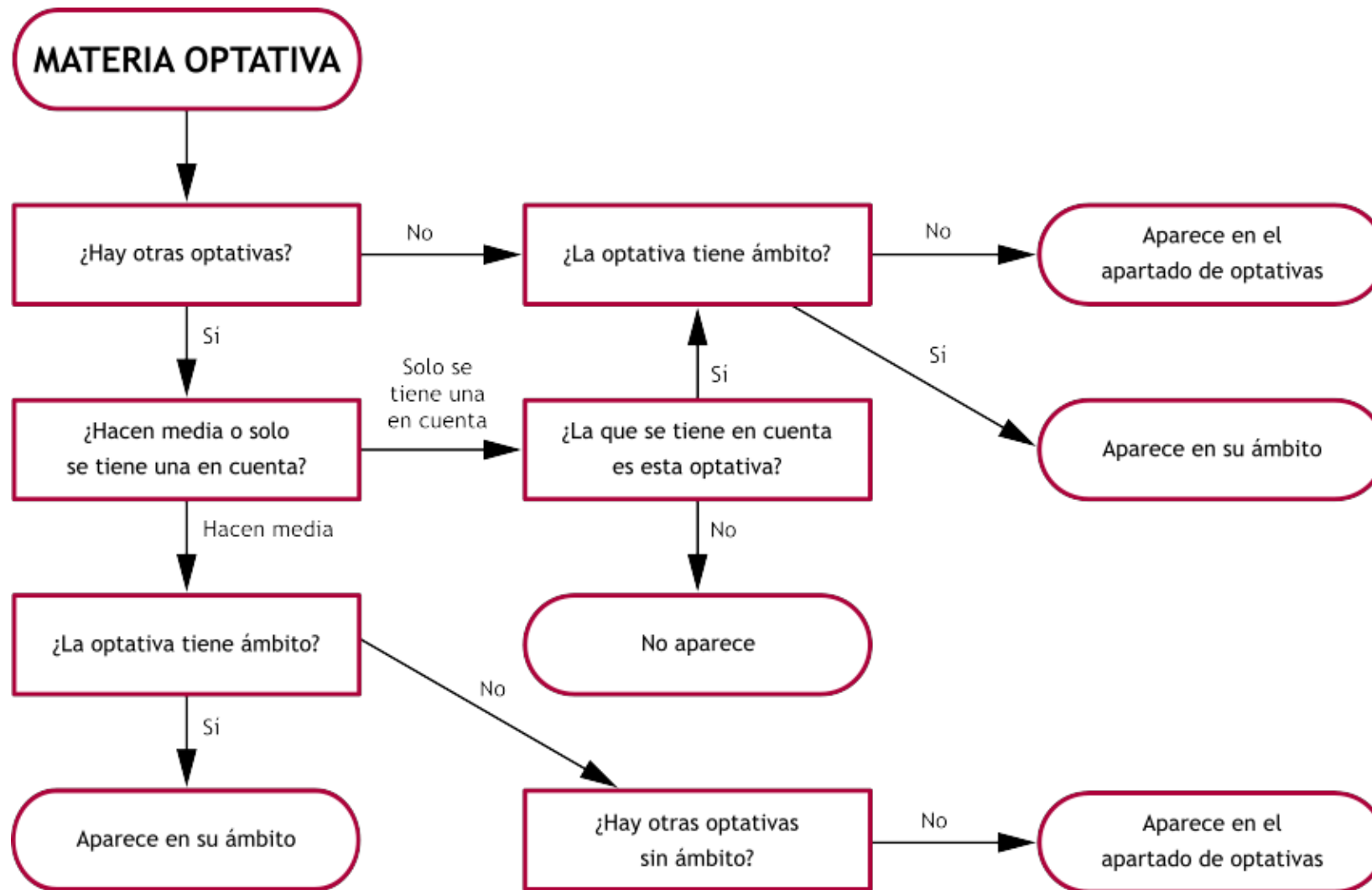
- Definir una única matèria optativa per al càlcul de la nota mitjana.
- Definir la mitjana aritmètica de totes les matèries optatives en el càlcul de la nota mitjana (valor per defecte).

Alumne/a	Comunicació Artística Drama + -	Comunicació Artística Musical + -	Biologia i geologia + -	Física i química + -	Geografia i Història + -	Tecnologia, Programació i Robòtica + -	Mitjana aritmètica + -
Albanell Moretó, Júlia	<input type="radio"/>	<input type="radio"/>	<input type="radio"/>	<input type="radio"/>	<input type="radio"/>	<input type="radio"/>	<input checked="" type="checkbox"/>
Corral Montolí, Jordi	<input type="radio"/>	<input type="radio"/>	<input type="radio"/>	<input type="radio"/>	<input type="radio"/>	<input type="radio"/>	<input checked="" type="checkbox"/>
Cobrella Vives, Gonzalo	<input type="radio"/>	<input type="radio"/>	<input type="radio"/>	<input type="radio"/>	<input type="radio"/>	<input type="radio"/>	<input checked="" type="checkbox"/>

MATERIAS OPTATIVAS EN LA DOCUMENTACIÓN DE CURSO

Según los tipos de optativas que tenga y la opción que defina a la hora de [gestionar las materias optativas](#), aparecerán de una manera u otra en la documentación del curso 2018-2019. Hemos preparado un diagrama para saber dónde se ve cada materia optativa.

Además, tenga en cuenta que para que la optativa de segunda lengua extranjera se pueda comportar como las otras materias de ámbito, debe tener definido el tipo *2ª lengua extranjera*. Si no, se comportará como una materia sin ámbito.

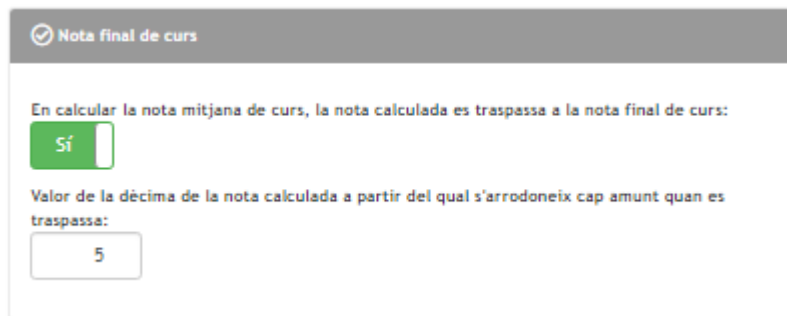


Aparecen como global optativa

EVALUACIÓN FINAL DE LAS MATERIAS

Desde *Administración > Académico > Configuración del curso escolar > ESO > Formato de cálculo de las notas > Nota final de curso*, puede establecer que cuando calcule la media de la evaluación final, el resultado pase automáticamente a la nota final de curso, que solo es una propuesta y puede cambiarla en cualquier momento.

Además, también puede definir a partir de qué décima se redondeará hacia arriba para que el resultado se acerque más a los criterios de su centro.



Nota final de curs

En calcular la nota mitjana de curs, la nota calculada es traspasa a la nota final de curs:

Sí

Valor de la décima de la nota calculada a partir del qual s'arrodoneix cap amunt quan es traspasa:

De este modo, puede automatizar mucho el cálculo de la evaluación final y ahorrar tiempo de revisar y cambiar las notas.

Además, desde *Materias > una materia > Evaluar > Final ordinaria o extraordinaria > Observaciones de la evaluación*, puede añadir observaciones para el boletín final.

CONSEJO ORIENTADOR

En todos los cursos de ESO hay que entregar el consejo orientador, aunque hay campos que solo deben llenarse en 4º. De 1º a 3º puede aparecer en el boletín, pero también se puede generar por separado.



Cuando escriba el acta final de curso (*Administración > Documentación > un curso > evaluación final o extraordinaria > Acta: escribir*) puede añadir la decisión de orientación respecto a la promoción y las conclusiones. Esta información se ve a los boletines, el expediente y el historial. La decisión de orientación también se ve en el acta.

DOCUMENTACIÓN OFICIAL

Hemos actualizado los siguientes documentos oficiales:

- Informe personal por traslado
- Historial académico

- Expediente académico
- Boletín final
- Actas de evaluación

Puede generar estos documentos desde *Administración > Documentación > una clase > Documentación: generar* o desde *Administración > Gestión de usuarios > un alumno >  (Alumno) > un curso >  (Documentación)*.


Observe que los historiales y expedientes son diferentes para los cursos con diferentes normativas, y la normativa actual se aplica a partir del curso 2018-2019. Esto significa que para obtener un historial o expediente completo de un alumno debe generar tantos como cursos escolares con diferentes normativas haya cursado este. Para saber de qué cursos debe generar estos documentos le será muy útil la pantalla *Notas finales de la etapa*.

TRABAJO DE SÍNTESIS, PROYECTO DE INVESTIGACIÓN Y SERVICIO COMUNITARIO

Las cualificaciones de estos [espacios curriculares interdisciplinarios](#) son *no hecho* (NF), *hecho* (FT) y *hecho con aprovechamiento* (FA). Es por ello que dispone de unos módulos independientes a las materias para poder utilizar estos términos: [Trabajo de síntesis](#), [Servicio comunitario](#) y [Proyecto de investigación](#).

Treball de síntesi

Curs escolar 2018-2019

Curs escolar: 2018-2019 ▾


+ Paràmetres de cerca ✕

Classe

3ESOB
▾

Cercar

Alumne	Nota	Observacions
'Nom alumne'	...	
'Nom alumne'	...	
'Nom alumne'	...	
'Nom alumne'	...	

Guardar

Para tener una evaluación más completa de estos espacios puede crearlos materias o [proyectos](#).

APROBADO POR JUNTA

La LOEM entiende que todas las adquisiciones pasan por la junta de evaluación. Por eso no se contempla un funcionamiento concreto para los casos en los que la junta considera aprobada una materia no adquirida.

Sin embargo, si se quiere que quede constancia de que una materia se ha aprobado por junta, se puede hacer añadiendo un comentario en el acta o en la materia.

NOTAS FINALES DE LA ETAPA

Se ha rediseñado la pantalla para ver las notas finales de la etapa para que pueda ver la nota final de las materias, su tipo, si está cerrada y quién la impartía; la promoción, y la nota media de etapa.

Puede acceder desde *Administración > Gestión de usuarios > un alumno >  (Alumno) > ESO > Notas finales de la etapa* o, como tutor, desde *Materias > Mi clase > Alumnos > un alumno > (Notas finales de la etapa)*.

MATERIAS PENDIENTES

La normativa indica que si un alumno tiene una materia pendiente de otros cursos y aprueba la del curso actual, la aprueba en los cursos pendientes. De forma similar, aunque este alumno suspenda este curso, puede que sí haya alcanzado el nivel de los cursos anteriores y aprobar la materia para esos cursos.

Tanto en un caso como en el otro, puede indicar este logro satisfactorio de las materias pendientes con las [recuperaciones de cursos anteriores](#).

QPRE

El 31 de mayo de 2019 es el último día para introducir el RALC la cualificación media de los tres primeros cursos de la ESO (QPRE) de los alumnos que estén cursando 4º de ESO el curso 2018-2019.

Hemos incorporado una exportación para que pueda obtener el archivo que hay que cargar en el RALC para facilitarle al máximo el trámite, en *Administración >*

Tipos, configuraciones e importaciones/exportaciones > Importaciones/Exportaciones > Exportación de datos académicos QPRE.

Exportació de dades acadèmiques QPRE

🔍 Paràmetres de cerca 👁

🔍 Cercar

🔥 Manquen camps per omplir. Tots els camps del formulari són requerits.

Curs escolar	Número RALC	DNI	Nom	Primer cognom	Segon cognom	Centre	Nom d'escola	Codi d'ensenyament	Nom d'ensenyament	Nota	Accions
2018	12096735129	00000000L	Lluc	Vives	Martínez	00000002	Escola Click	<input type="text"/> 📄 Copiar a tots els alumnes	<input type="text"/> 📄 Copiar a tots els alumnes	6.37	
2018	835955037		Laura	Naranjo	Arribas	00000002	Escola Click	<input type="text"/>	<input type="text"/>	6.03	
2018	836365030		Maiol	Aura	Pantebre	00000002	Escola Click	<input type="text"/>	<input type="text"/>	6.47	
2018	834755035		Miriam	Garcia	Garcia	00000002	Escola Click	<input type="text"/>	<input type="text"/>	5.67	

📄 Generar CSV

◀
▶