

Configuració del curs escolar d'ESO

Per configurar els paràmetres d'avaluació, els formats de càlcul, els butlletins, etc.

Com que cada etapa té el seu propi funcionament, podeu configurar el funcionament del curs (des del format d'avaluació fins als butlletins de notes) per a cada etapa de manera diferenciada, des d'**Administració** > **Acadèmic** > **Configuració del curs escolar** > **ESO**. Segons l'etapa podreu configurar uns paràmetres o uns altres. Recordeu que quan acabeu de configurar l'etapa heu de clicar el botó '**Guardar**', a baix de tot.

És important que una vegada hagi començat el curs escolar només feu aquells canvis estrictament necessaris en aquesta configuració, ja que poden arribar a generar incongruències o pèrdues de dades.

- Permís necessari: *Gestionar les dades dels alumnes i els aspectes acadèmics.*

En aquest punt us descrivim els paràmetres d'ESO:

- [Configuracions de capçalera](#)
- [Format d'avaluació de l'etapa](#)
- [Número de l'avaluació on surten les recuperacions del curs anterior](#)
- [Format de càlcul de les notes](#)
- [Format de la nota del butlletí de notes](#)
- [Percentatge del Projecte de recerca en el Global Optatiu](#)
- [Habilitar una caixa numèrica per a informar del resultat d'una prova o examen a l'avaluació final](#)
- [Limitació dels caràcters que pot escriure el personal docent a les observacions pel butlletí de cada una de les seves matèries](#)
- [Format de la mitjana de notes trimestrals](#)
- [Estructura d'herència d'ítems](#)
- [Habilitar l'assignació múltiple de tutors individuals a alumnes](#)
- [Habilitar la creació de mesures d'atenció a la diversitat per part del personal docent](#)
- [Notes objectiu](#)
- [Informació a mostrar en el globus informatiu de l'alumne/a dels llistats d'alumnat](#)

CONFIGURACIONS DE CAPÇALERA

- [Seguiment individual](#)
- [Sistema d'avaluació d'etapa](#)
- [Formats de notes](#)
- [Butlletí de notes](#)
- [Butlletí de l'avaluació final](#)
- [Fitxa de l'alumne](#)
- [Acta d'avaluació](#)
- [Resum d'avaluació](#)
- [Configuracions de la normativa](#)
- [Ponderació d'avaluacions](#)

FORMAT D'AVALUACIÓ DE L'ETAPA

Amb aquest desplegable podeu definir el format d'avaluació dels diferents cursos de l'etapa.

• **Format d'avaluació de l'etapa**

Alerta: recomanem no editar aquesta configuració una vegada els professors han iniciat el procés d'avaluació de les matèries d'un curs escolar.

Selecciona el format d'avaluació per a els diferents cursos de secundària

Final ▼

Explicació:

Conceptes, Procediments i Actituds → Final: Ítems avaluatius agrupats en conceptes, procediments i actitud, que generen notes parcials d'aquests tres tipus i una nota final d'avaluació

Coneixements i Actitud → Final: Ítems avaluatius agrupats en coneixements i actitud, que generen notes parcials d'aquests dos tipus i una nota final d'avaluació

Final: Ítems avaluatius sense agrupació. El càlcul de les notes genera una nota final d'avaluació

Frases més quantificador: Matèries i àmbits de la matèria avaluables amb observacions dels bancs de frases lligats a un quantificador que l'avalua

Àrees amb àmbits de la matèria i ítems avaluatius: Matèries i àmbits de la matèria avaluables amb una nota, que es poden obtenir del càlcul parcial de diferents criteris d'avaluació, i observacions dels bancs de frases

Aquests són els possibles formats d'avaluació:

— **Àrees amb àmbits de la matèria i ítems avaluatius**

Matèries i àmbits de la matèria avaluables amb una nota, que es poden obtenir del càlcul parcial de diferents criteris d'avaluació, i observacions dels bancs de frases. Amb el desplegable **Format d'avaluació dels àmbits de la matèria**, escolliu si voldreu avaluar els àmbits amb notes numèriques, quantificadors, o no els voldreu avaluar.

— **Conceptes, Procediments i Actituds ? Final**

Ítems avaluatius agrupats en conceptes, procediments i actitud, que generen notes parcials d'aquests tres tipus i una nota final d'avaluació.

— **Coneixements i Actitud ? Final**

Ítems avaluatius agrupats en coneixements i actitud, que generen notes parcials d'aquests dos tipus i una nota final d'avaluació.

— **Final**

Ítems avaluatius sense agrupació. El càlcul de les notes genera una nota final d'avaluació.

Si cap d'aquests formats (**Administració > Acadèmic > Configuració del curs escolar > una etapa > Format d'avaluació de l'etapa**) va bé amb el vostre sistema, podeu [configurar un sistema per agrupacions](#) per a cada curs.

Amb **Activar nota global d'actitud** podeu estipular que es podrà avaluar l'actitud amb uns quantificadors (si voleu que s'avalui amb una nota numèrica, podeu definir tants quantificadors com notes).

En el camp **Nom** podeu escriure el nom que voldreu que aparegui al butlletí per a la nota d'actitud (p. ex., *Actitud o Interès i esforç*).

NÚMERO DE L'AVALUACIÓ ON SURTEN LES RECUPERACIONS DEL CURS ANTERIOR

Trieu en quina avaluació de les configurades per a l'etapa apareixeran les notes de recuperació de les matèries pendents de cursos anteriors al butlletí.

• Número de l'avaluació on surten les recuperacions del curs anterior

Selecciona l'avaluació on es veuran les recuperacions del curs escolar anterior:

Número d'avaluació

2a Avaluació (03/12/2017 - 23/03/2018) ▼

Primer d'ESO: 3 avaluacions Quart d'ESO: 3 avaluacions Tercer d'ESO: 3 avaluacions Segon d'ESO: 3 avaluacions

i Per escollir una avaluació del llistat tingueu en compte el següent codi de colors:

avaluació Avaluacions disponibles en tots el cursos

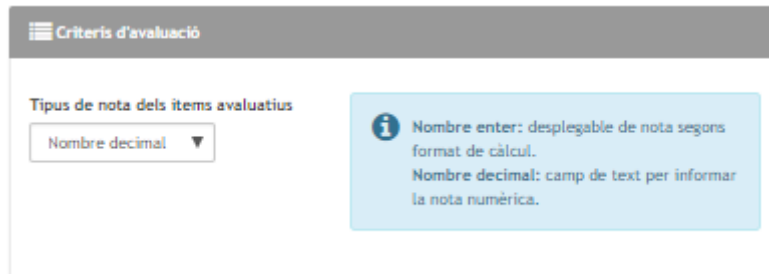
avaluació Avaluacions disponibles en alguns cursos

Les avaluacions que us apareixen en blau són aquelles que estan a tots els cursos de l'etapa, mentre que les avaluacions en vermell indiquen que hi ha com a mínim un curs que no té aquesta avaluació i, per tant, les notes no apareixeran.

FORMAT DE CàLCUL DE LES NOTES

Definiu com s'han de calcular les notes d'aquesta etapa.

— Criteris d'avaluació



Criteris d'avaluació

Tipus de nota dels ítems avaluatius

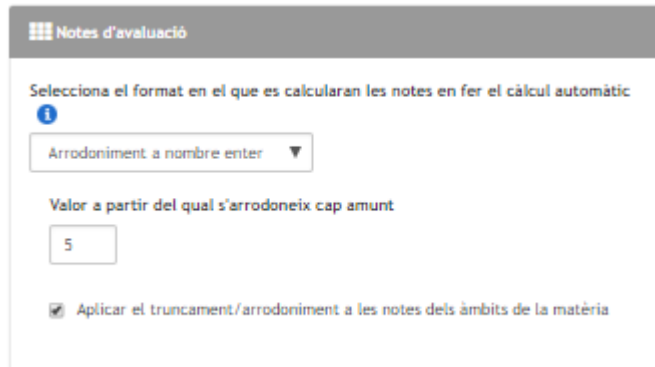
Nombre decimal ▼

i Nombre enter: desplegable de nota segons format de càlcul.
 Nombre decimal: camp de text per informar la nota numèrica.

Indiqueu si la nota dels ítems avaluatius ha de ser un nombre enter o pot ser un nombre decimal.

En el primer cas es podrà indicar la nota d'un ítem en un desplegable, segons els [formats de càlcul](#). En el segon cas hi haurà un camp de text per poder escriure la nota amb els decimals.

— Notes d'avaluació



Definiu el format per calcular les notes d'avaluació:

- **Arrodoniment amb decimals.** Per arrodonir la nota a un o dos decimals, segons el que indiqueu al desplegable **Nombre de decimals**.
- **Truncament de valors.** Per truncar la nota (p. ex., que un 7,8 sigui un 7).
- **Arrodoniment de valors.** Per arrodonir la nota (p. ex., que un 7,8 sigui un 8). Per defecte, s'arrodoneix cap amunt a partir del cinc, però podeu definir un altre valor.

Podeu indicar que voleu que el truncament o arrodoniment (el que hàgiu triat) s'apliqui també per calcular les notes dels àmbits de les matèries.

Definiu si voleu que la nota final d'avaluació sigui un nombre enter o pugui tenir decimals. En aquest darrer cas, indiqueu també si poden haver-hi un o dos decimals.

— **Nota final de curs**

Nota final de curs

En calcular la nota mitjana de curs, la nota calculada es traspasa a la nota final de curs:

Sí

Valor de la dècima de la nota calculada a partir del qual s'arrodoneix cap amunt quan es traspasa:

Decidiu si voleu que quan calculeu la mitjana de les avaluacions la nota passi automàticament com a nota final de curs o si voleu posar-les vosaltres manualment a partir d'aquest càlcul.

També podeu definir a partir de quin valor de la dècima (el primer número a la dreta de la coma) s'ha d'arrodonir cap amunt.

FORMAT DE LA NOTA DEL BUTLLETÍ DE NOTES

Seleccioneu el format en què es veuran les notes als butlletins de les avaluacions.

• **Format de la nota del butlletí de notes**

Selecciona el format en que es veuran les notes en els butlletins de les diferents avaluacions:

Notes globals / Històrics

Descripció + Nombre enter

Càlcul automàtic de la nota en el butlletí quan es selecciona l'estil de visualització és 'Número Enter':

- Arrodoniment de la nota a partir de
- Truncar la nota.




Exemples de visualització de les notes:

- Número: 7,45
- Nombre enter: 7
- Abreviació: N
- Descripció (Literal) *Notable*
- Abreviació + nombre: N · 7,4
- Abreviació + nombre enter: N · 7

Si seleccioneu algun format amb nombre enter, definiu com s'haurà de calcular aquest nombre, si per arrodoniment (cap amunt a partir del nombre indicat) o per truncament.

PERCENTATGE DEL PROJECTE DE RECERCA EN EL GLOBAL OPTATIU

Definiu el pes que tindrà el projecte de recerca de 4t d'ESO en el global optatiu.

- Percentatge del Projecte de recerca en el Global Optatiu   
- Projecte de recerca

Tant per cent amb el que s'avaluarà el
Projecte de Recerca en relació amb el
Global Optatiu

- Editar global optatiu

Permetre l'edició manual de la nota de Global Optatiu per als diferents cursos de l'Educació Secundària Obligatòria.

També podeu permetre que els tutors dels diferents cursos d'ESO puguin editar la nota del global optatiu des de la fitxa dels seus alumnes.

HABILITAR UNA CAIXA NUMÈRICA PER INFORMAR DEL RESULTAT D'UNA PROVA O EXAMEN A L'AVUACIÓ FINAL

Podeu habilitar un camp perquè el professor de cada matèria pugui posar una nota global abans de la nota final ordinària.

Aquesta nota és només informativa.

LIMITACIÓ DELS CARÀCTERS QUE POT ESCRIURE EL PERSONAL DOCENT A LES OBSERVACIONS PER AL BUTLLETÍ DE CADA UNA DE LES SEVES

MATÈRIES

Teniu la possibilitat de limitar el nombre de caràcters que el personal docent pot escriure a les observacions del butlletí.

FORMAT DE LA MITJANA DE NOTES TRIMESTRALS

Escolliu com voleu que Clickedu calculi la nota mitjana final de curs. La mitjana serà visible a les actes d'avaluació i els resums de notes:

- **Mitjana aritmètica.** La mitjana es calcularà sumant totes les notes de la matèria i dividint per nombre de matèries.
 - **Mitjana ponderada.** La mitjana es calcularà segons el pes de cada matèria. Aquest pes s'haurà de definir per cada matèria des d'**Administració > Acadèmic > Matèries i grups > una matèria > Editar matèria** (🎨 **Pes/Coeficient**).
-

ESTRUCTURA D'HERÈNCIA D'ÍTEMS

Activeu aquesta opció per poder tenir ítems avaluatius que depenguin d'altres ítems avaluatius (fins a tres nivells).

D'aquesta manera podreu, per exemple, tenir dimensions que depenguin de criteris que depenguin d'instruments d'avaluació.

HABILITAR L'ASSIGNACIÓ MÚLTIPLE DE TUTORS INDIVIDUALS A ALUMNES

Si en aquesta etapa hi ha grups que tenen més d'un tutor individual, activeu aquesta opció per poder definir quins alumnes són de cada tutor.

HABILITAR LA CREACIÓ DE MESURES D'ATENCIÓ A LA DIVERSITAT PER PART DEL PERSONAL DOCENT

Podeu deixar que el personal docent pugui donar d'alta mesures d'atenció a la diversitat des de les seves matèries (**Matèries** > una matèria > **Avaluació** > **Seleccionar detalls del llistat** > **Creació de mesures d'atenció a la diversitat**).

També podrà editar les mesures que estiguin associades a la seva matèria i només a la seva matèria.

NOTES OBJECTIU

Permet que el personal docent pugui introduir notes finals a assolir, per curs o avaluació, visibles o no a l'alumne, responsables, professors i tutor.

El professor podrà introduir aquestes notes objectiu als alumnes d'una matèria des de **Matèries**?>?una matèria?>?Avaluar?>?Accions?>?Notes objectiu de la matèria , on també podrà veure unes estadístiques del seu assoliment. Aquestes estadístiques i les generals del grup també les pot veure el tutor.

Aquesta nota —que no té cap incidència en la mitjana de l'alumne ni apareix en la documentació oficial— resulta útil a l'hora de posar la nota final en el quadern del docent, per veure què s'esperava que assolís l'alumne i què ha assolit realment.

INFORMACIÓ A MOSTRAR EN EL GLOBUS INFORMATIU DE L'ALUMNE/A DELS LLISTATS D'ALUMNAT

Definiu la informació que voleu que es mostri en el globus d'informació que apareix quan poses el ratolí sobre el nom d'un alumne a les següents pantalles:

- *Matèries > una matèria > Llistat d'alumnes*
- *Matèries > una matèria > Sessions > passar llista*
- *Matèries > una matèria > Avaluar*

Les atencions a la diversitat i les incidències del DOIP són visibles segons el que seleccioneu en cada atenció i incidència.

Els globus d'informació de l'alumne dels resums i les actes d'avaluació es marquen com a visibles o no des de les seves respectives configuracions.