

Formatos de notas

Para definir los formatos e intervalos de notas de los cursos

Puede configurar sobre qué nota se calcularán las notas de cada curso.

- Permiso necesario: *Gestionar los datos de los alumnos y los aspectos académicos.*

Índice:




- [Administrar formatos de notas](#)
- [Formatos de notas de los cursos](#)
- [Intervalo de notas trimestrales](#)
- [Factores de conversión de notas](#)

ADMINISTRAR FORMATOS DE NOTAS

1. Desde el bloque **Administración**, entre en el módulo **Académico**.
2. Vaya a **Configuración del curso escolar**, a una etapa y pulse **Formatos de notas**.
3. Pulse (**Administrar formatos de notas**) para configurar los posibles formatos.

Administrar formatos de notas

Curso escolar 2018-2019

+			
ID	Nombre	Reglas	Acciones
1	Sobre 10	El valor inicial del primer rango de notas siempre es: 0 El valor final y máximo de la ponderación siempre es: 10 El valor mínimo de la ponderación siempre es: 0 El suspenso siempre es un valor inferior a: 5 Los rangos de notas deben ser consecutivos y no pueden haber intervalos intermedios sin cumplimentar.	
2	Sobre 7	El valor inicial del primer rango de notas siempre es: 0 El valor final y máximo de la ponderación siempre es: 7 El valor mínimo de la ponderación siempre es: 0 El suspenso siempre es un valor inferior a: 5 Los rangos de notas deben ser consecutivos y no pueden haber intervalos intermedios sin cumplimentar.	 

4. Pulse (**Nuevo formato de notas**) para crear un formato o (**Editar**) para modificar uno ya creado.

Nuevo formato de cálculo

Curso escolar 2015-2016



ALERTA: Modificar esta configuración una vez iniciada la evaluación del curso escolar supone la pérdida de aquellas notas que estén fuera del rango del nuevo formato.

* Nombre formato base

* Valor numérico máximo

* Valor numérico mínimo

* Valor numérico límite de suspenso

(La nota suspendida será el número inmediatamente inferior a este valor)

* Valor numérico inicial

(Por defecto, el mismo número que el valor mínimo)

Valores consecutivos

Guardar

5. Rellene los campos y pulse **Guardar**.

El valor numérico inicial es el valor mínimo del primer [intervalo de notas](#).

FORMATOS DE NOTAS DE LOS CURSOS

1. Desde el bloque **Administración**, entre en el módulo **Académico**.
2. Vaya a **Configuración del curso escolar**, a una etapa y pulse **Formatos de notas**.

Configuración de los formatos e intervalos de notas (ESO)

Curso escolar 2018-2019



» Cursos Listado de los cursos con su formato de notas



Aquí puede consultar el formato de notas que ha establecido para los cursos de la etapa y el formato de notas oficial. Si no coinciden, más abajo puede ver el cálculo que se usará para obtener la nota final.

Id	Curso	Clases	Formato de notas Evaluaciones	Formato de notas Notas finales / Normativa	Estado	Acciones
ESO						
4	Primero de ESO	1ESOB 1ESOA	Sobre 10	Sobre 4	El formato de notas trimestral es diferente al formato de notas oficial	
5	Segundo de ESO	2ESOB 2ESOA	Sobre 10	Sobre 4	El formato de notas trimestral es diferente al formato de notas oficial	
6	Tercero de ESO	3ESOB 3ESOA	Sobre 10	Sobre 4	El formato de notas trimestral es diferente al formato de notas oficial	
7	Cuarto de ESO	4ESOB 4ESOA	Sobre 10	Sobre 4	El formato de notas trimestral es diferente al formato de notas oficial	

3. Pulse (**Editar**) del curso del que desee definir el formato de notas.

Configuración de los formatos e intervalos de notas (ESO): Editar curso

Curso escolar 2018-2019

Curso Primero de ESO

ALERTA: Modificar esta configuración una vez iniciada la evaluación del curso escolar supone la pérdida de aquellas notas que estén fuera del rango del nuevo formato.

Editar el formato de notas de las evaluaciones

Escoja alguno de los formatos de notas configurados desde [Administración > Configuración del curso escolar > cualquier etapa > Formatos de notas > \(Administrar formatos de notas\).](#)

* Formato de notas

* Aprobado a partir de:

Guardar

Reglas

- El valor inicial del primer rango de notas siempre es: 0
- El valor final y máximo de la ponderación siempre es: 10
- El valor mínimo de la ponderación siempre es: 0
- El suspenso siempre es un valor inferior a: 5
- Los rangos de notas deben ser consecutivos y no pueden haber intervalos intermedios sin cumplimentar.

4. Elija el formato en el desplegable, de entre los [formatos de notas existentes](#).


También puede modificar la nota a partir de la cual se aprueba. Tenga en cuenta que esta modificación afecta a todos los cursos con este formato, no solo a este.


5. Pulse **Guardar**.

INTERVALOS DE NOTAS TRIMESTRALES

1. Desde el bloque **Administración**, entre en el módulo **Académico**.
2. Vaya a **Configuración del curso escolar**, a una etapa y pulse **Formatos de notas**.

En la parte inferior de la pantalla puede configurar los intervalos de notas de los formatos que utilice en la etapa.

 Intervalos de notas trimestrales Formatos de notas utilizados en esta etapa

ID	Nombre	Reglas	Acciones
1	Sobre 10	El valor inicial del primer rango de notas siempre es: 0 El valor final y máximo de la ponderación siempre es: 10 El valor mínimo de la ponderación siempre es: 0 El suspenso siempre es un valor inferior a: 5 Los rangos de notas deben ser consecutivos y no pueden haber intervalos intermedios sin cumplimentar.	

3. Pulse **(Editar)** del formato de notas que desee.
4. Pulse **Nuevo intervalo** para crear un nuevo nivel. Defina el nombre, la abreviatura y el valor máximo del nivel.

El valor mínimo del primer nivel es el valor numérico inicial que ha configurado para el formato de notas.

Tenga en cuenta que los niveles deben ser sucesivos y que la nota final del último nivel debe ser la nota máxima del formato.

5. Pulse **Guardar**.

FACTORES DE CONVERSIÓN DE NOTAS

Si los formatos de notas trimestrales no coinciden con el formato de notas oficial, la nota de las evaluaciones finales se calculará teniendo en cuenta factores de conversión.

1. Desde el bloque **Administración**, entre en el módulo **Académico**.
2. Vaya a **Configuración del curso escolar**, a una etapa y pulse **Formatos de notas**.

En la parte inferior derecha de la pantalla puede consultar estos factores de conversión.

Factores de conversión de notas



Si el formato de notas trimestral no coincide con el oficial, la nota de las evaluaciones finales se calculará teniendo en cuenta los siguientes factores de conversión.

Curso	Formato de notas <i>Evaluaciones</i>	Formato de notas <i>Notas finales / Normativa</i>	Factor de conversión <i>- Multiplicador</i>
Primero de ESO	10	Sobre 4	0.4
Segundo de ESO	10	Sobre 4	0.4
Tercero de ESO	10	Sobre 4	0.4
Cuarto de ESO	10	Sobre 4	0.4