

## Notas de libros digitales

**Para recuperar las notas de los libros digitales y cargarlas a ítems evaluativos**

Tareas que debería saber hacer antes de empezar: *Introducir los ítems evaluativos, Mis libros digitales - Vinculación de los libros del profesor*

Si tiene enlazados libros digitales a sus materias (véase cómo hacerlo [aquí](#)) Y los alumnos realizan actividades, puede recuperar las notas de las actividades y cargarlas a los ítems evaluativos.

---

1. Desde el bloque **Materias**, vaya a la materia donde tenga el libro digital y pulse **Ítems evaluativos**.

2. En **Otras acciones**, pulse '**Configuración de las notas**'.

Seleccione qué nota de las actividades desea que sea la que se importará a Clickedu: *a)* la del primer intento, *b)* la del último intento, *c)* la nota máxima o *d)* la nota media.

Así, si un alumno realiza la actividad 3 veces y obtiene un 8, un 9 y un 7, la nota que se importará será *a)* un 8, *b)* un 7, *c)* un 9 o *d)* un 8.

3. Pulse '**Guardar**'.

4. En **Otras acciones** pulse '**Actualizar el número de notas a actualizar**'.

Con este botón se importarán las notas a Clickedu.


5. Para ligar estas notas a ítems evaluativos pulse, en **Otras acciones**, '**Notas de libros digitales**' y busque las actividades.

Tenga en cuenta que hasta que los alumnos no comiencen a realizar las actividades no se podrá recuperar correctamente la estructura de actividades y unidades.

## Ítems digitales de la materia Ciencias Naturales: Física y Química

AVISO: Se han detectado notas sin recuperar de los libros digitales









Información sobre el rendimiento del listado de ítems digitales

Libro: Física y Química 3 ESO alumno    Curso: 3ESO    Alumnos: 27    Elementos sujetos a convertirse en ítems evaluativos: 3    Ítems creados: 0    Nota por defecto: primer intento     Exportar a Excel    [mostrar/ocultar](#)

Print

Muestra  registros

Filtrar:

activitat	La ciència i la...	La ciència i la...	La ciència i la...
	Unitat	Unitat	Unitat
Alumne	<input checked="" type="checkbox"/>	<input checked="" type="checkbox"/>	<input checked="" type="checkbox"/>
'Nombre alumno'	10,00 		
'Nombre alumno'		5,00 	7,50 
'Nombre alumno'	10,00 	1,00 	2,50 
'Nombre alumno'		2,00 	7,50 

Mostrando de 1 a 4 de 4 registros

[Anterior](#) [1](#) [Siguiente](#)

Aquí podrá ver las actividades que han realizado sus alumnos, que puede editar y ver más información pulsando el icono de la hoja amarilla (**Detalles**).

6. Para exportar las notas de una actividad a un ítem, pulse el icono de la hoja con un visto bueno (**Nuevo ítem**), seleccione un ítem que ya tenga creado y pulse 'Guardar'.

Si en lugar de este icono aparece la de una carpeta (**Entrega de trabajos**) es que esta actividad se ha ligado a una entrega de trabajos. Véase más información [aquí](#).

