

Recomendaciones

Para introducir recomendaciones para los alumnos

Se pueden utilizar las recomendaciones para poder informar a los alumnos sobre actividades de conocimiento y aprendizaje, por ejemplo:

- Proporcionar a los alumnos actividades de refuerzo y ampliación
- Objetivos y claves de una asignatura o de una unidad de programación concreta
- Tareas de repaso o ampliación sobre actividades trabajadas en clase
- Lecturas, exposiciones, documentales, películas relacionadas con alguna materia o unidad trabajada en clase

Esta información también será visible en la plataforma de los padres. Por este motivo, también se puede utilizar para:

- Informar del material necesario para salidas

1. Desde el bloque **Materias**, entre en el módulo de su clase o de su materia.

2. En el apartado **Herramientas del profesor** pulse **Recomendaciones**.

Recomendaciones

Materia Filosofía (1ESOA)

Curso Primero de ESO

+

Parámetros de búsqueda

Fecha inicial

Fecha final

Ordenar

Fecha ascendente

Mostrar recomendaciones inactivas

Semana actual
 Mes actual
 Curso escolar

Imprimir
 Buscar

Nombre	Descripción	Fecha	Vínculo	Archivo	Acciones
Ampliación tema 4	Para ampliar los conocimientos del tema 4, os recomiendo leer la lectura que os dije en clase.	12/11/2019	-		

3. Para crear una recomendación pulse **Nueva recomendación** y rellene los distintos campos.


Recomendaciones: Nueva recomendación

Materia Filosofía (1ESO)


Curso Primero de ESO

* Nombre

* Descripción

* Fecha 

Enlace

Fichero 

Orden

Activo

El enlace que introduzca en el campo *Vínculo* es necesario que empiece por *https://* o *http://*.


4. Pulse **Guardar**.

Las recomendaciones activas serán visibles en la plataforma de las familias.



← Filosofía

Recomendaciones: Filosofía

Recomendaciones   

Nombre	Descripción	Fecha	Vínculo	Archivo
Ampliación tema 4	Para ampliar los conocimientos del tema 4, os recomiendo leer la lectura que os dije en clase.	12/11/2019	-	

Si quiere que una recomendación deje de ser visible la puede editar y marcar como inactiva.

COPIAR RECOMENDACIONES

También puede copiar recomendaciones entre materias.

1. Pulse **Copiar recomendaciones**.

Recomendaciones: Copiar recomendaciones

Curso Primero de ESO

Materia Tecnología (1ESOA)

🔍 Parámetros de búsqueda
🗑️

⚙️ Opciones

Copiar recomendaciones

Obtener recomendaciones

Mostrar recomendaciones inactivas

📄 Copiar de:

La materia actual

Mis materias

📁 Materias

Matemáticas (1ESOA)
▼

🔍 Buscar

📄 Origen: Matemáticas (1ESOA)

Seleccionar	Nombre	Descripción	Fecha	Vínculo	Archivo
<input type="checkbox"/>	Para ampliar	¡Podéis hacer las actividades que os dije en clase!	27/11/2019	-	

📄 Destino: Tecnología (1ESOA)

⚠️ No hay recomendaciones definidas

📄 Copiar

2. Marque si quiere copiar las recomendaciones a otra materia (**Copiar recomendaciones**) o las quiere obtener de otra materia (**Obtener recomendaciones**). En

Cursos y Materias, escoja la otra materia.

Si las recomendaciones han sido desactivadas, existe la opción *Mostrar recomendaciones inactivas*.

3. Marque si quiere copiar las recomendaciones de la misma materia (**De la materia actual**) o de otras materias que imparte (**Mis materias**)


4. Si quiere copiar recomendaciones de la materia actual, seleccione el curso en el desplegable **Curso escolar**. La materia se seleccionará automáticamente en el desplegable **Materias**.

5. Si quiere copiar recomendaciones de otra materia que imparte, selecciónela en el desplegable **Materias**.

6. Pulse **Buscar**, seleccione las recomendaciones y pulse **Copiar**.

Con el permiso *Copiar recomendaciones* puede copiar y obtener recomendaciones de cualquier materia, curso académico y profesor.

- Permiso necesario: *Copiar recomendaciones*.

Puede activar esta herramienta desde *Administración > Académico > Estructura de cursos > una etapa o ciclo >  (Contenidos y herramientas de las materias) > Herramientas de las materias*.