

Recomanacions

Per introduir recomanacions per als alumnes

Es poden fer servir les recomanacions per poder informar els alumnes sobre activitats de coneixement i aprenentatge, per exemple:

- Proporcionar als alumnes activitats de reforç i ampliació
- Objectius i claus d'una assignatura o d'una unitat de programació concreta
- Tasques de repàs o ampliació sobre activitats treballades a classe
- Lectures, exposicions, documentals, pel·lícules relacionades amb alguna matèria o unitat treballada a classe

Aquesta informació també serà visible a la plataforma dels pares. Per aquest motiu, també es pot fer servir per:

- Informar del material necessari per a sortides

1. Des del bloc **Matèries**, entreu al mòdul de la vostra classe o de la vostra matèria.

2. A l'apartat **Eines del professor**, cliqueu **Recomanacions**.

Recomanacions

Matèria Filosofia (1ESOA)

Curs Primer d'ESO

+

🔍 Paràmetres de cerca
🗑️

Data inicial

Ordenar

Data final

Mostrar recomanacions inactives

☰ Setmana actual
📅 Mes actual
🌐 Curs escolar

🖨️ Imprimir
🔍 Cercar

Nom	Descripció	Data	Víncle	Arxiu	Accions
Ampliació tema 4	Per ampliar els coneixements del tema 4, us recomano que llegiu la lectura que us vaig donar a classe.	12/11/2019	-		

3. Per crear una recomanació cliqueu la icona **(Nova recomanació)** i ompliu els diferents camps.


Recomanacions: Nova recomanació

Matèria Filosofia (1ESOA)


Curs Primer d'ESO

* Nom

* Descripció

* Data 

Enllaç

Fitxer 

Ordre

Actiu

L'enllaç que introduïu al camp *Vincle* cal que comenci amb *https://* o *http://*.

4. Cliqueu **Guardar**.

Les recomanacions actives seran visibles a la plataforma de les famílies.



← Filosofia

Recomanacions: Filosofia

Recomanacions   

Nom	Descripció	Data	Vincle	Arxiu
Ampliació tema 4	Per ampliar els coneixements del tema 4, us recomano que llegiu la lectura que us vaig donar a classe.	12/11/2019	-	

Si voleu que una recomanació deixi de ser visible la podeu editar i marcar com a inactiva.

COPIAR RECOMANACIONS

També podeu copiar recomanacions entre matèries.

1. Cliqueu (**Copiar recomanacions**).

Recomanacions: Copiar recomanacions

Curs Primer d'ESO

Matèria Tecnologia (1ESOA)

+ Paràmetres de cerca
🗖

Opcions

Copiar recomanacions

Obtenir recomanacions

Mostrar recomanacions inactives

Copiar de:

La matèria actual

Les meves matèries

Matèries

Matemàtiques (1ESOA) ▼

Cercar

🔗 Origen: Matemàtiques (1ESOA)

Seleccionar	Nom	Descripció	Data	Víncle	Arxiu
<input type="checkbox"/>	Per ampliar	Feu els exercicis que us he dit a classe!	27/11/2019	-	

🔗 Destí: Tecnologia (1ESOA)

⚠ No hi ha recomanacions definides

Copiar

2. Marqueu si voleu copiar les recomanacions a una altra matèria (**Copiar recomanacions**) o les voleu obtenir d'una altra matèria (**Obtenir recomanacions**). A **Cursos** i

Matèries, escolliu aquesta altra matèria.

Si les recomanacions han estat desactivades, hi ha l'opció *Mostrar recomanacions inactives*.

3. Marqueu si voleu copiar les recomanacions de la mateixa matèria (**De la matèria actual**) o d'altres matèries que impartiu (**Les meves matèries**)


4. Si voleu copiar recomanacions de la matèria actual, seleccioneu el curs al desplegable **Curs escolar**. La matèria se seleccionarà automàticament al desplegable **Matèries**.

5. Si voleu copiar recomanacions d'una altra matèria que impartiu, seleccioneu-la al desplegable **Matèries**.

6. Feu clic a **Cercar**, seleccioneu les recomanacions i cliqueu **Copiar**.

Amb el permís *Copiar recomanacions* podeu copiar i obtenir recomanacions de qualsevol matèria, curs acadèmic i professor.

- Permís necessari: *Copiar recomanacions*.

Podeu activar aquesta eina des d'*Administració > Acadèmic > Estructura de cursos > una etapa o cicle >  (Continguts i eines de les matèries) > Eines de les matèries*.