

Suro

Perquè els alumnes tinguin accés als recursos didàctics de la matèria

Conceptes del glossari relacionats: *suro, continguts de la matèria*

Tasques que hauríeu de saber fer abans de començar: *Introduir els continguts de la matèria*

Si en els continguts heu introduït recursos didàctics visibles als alumnes, aquests seran visibles al suro de la matèria, segons el que configureu.

1. Des del bloc **Matèries**, aneu a la matèria de la qual voleu configurar-ne el suro i cliqueu **Suro**. Podreu veure els recursos que actualment poden veure els alumnes.

També hi podeu accedir des de la pantalla de continguts, clicant el botó '**Suro**'.



Configurar suro

Suro de la matèria Llengua catalana i literatura

Aquí trobaràs els arxius i vincles visibles pels alumnes de les matèries.

General | [modificar](#)  Amagar contingut.

Vincles:

-  dlc.iec.cat
DIEC
(vincle genèric)
-  <http://www.iec.cat/activitats/documentos/ortografia.pdf>
Ortografia del català
(vincle genèric)


El català avui dia | [modificar](#)  Amagar contingut.

Vincles:

-  <https://www.youtube.com/user/llengua>
El català al cinema i la televisió
(vincle genèric)
-  <https://www.youtube.com/watch?v=Agpp6Roy-p>
Cançó treballada a classe
(vincle específic 3)

El català i els seus dialectes | [modificar](#)  Amagar contingut.

Vincles:

-  <http://aldc.espais.iec.cat/>
Atlas Lingüístic del Domini Català
(vincle genèric)

2. Cliqueu '**Configurar suro**' i seleccioneu, en el desplegable, una de les opcions.

- **Automàtic** mostrarà als alumnes els recursos de la sessió a la qual estan enllaçats cinc dies abans i cinc dies després de la sessió.
- **Manual** mostrarà els recursos de la sessió a la qual estan enllaçats tants dies abans i després de la sessió com indiqueu.
- **Mostrar tots els vincles i arxius** mostrarà tots els recursos sempre.

