

## Administrar frases: Bancs de frases



Cada una de les matèries que s'imparteixen a l'escola té les seves pròpies frases d'avaluació, que serviran per avaluar els alumnes.

style="display: block; margin-left: auto; margin-right: auto;" src="//www.youtube.com/embed/Zef83w9HI0o" width="560" height="314" allowfullscreen="allowfullscreen" data-mce-fragment="1">


Entrem al bloc **Administració**, al mòdul **Acadèmic**.

[← tornar a administració](#)





**Gestió acadèmica del centre: 2014-2015**

Curs escolar: 2014-2015  Accions  Llistats

Classes i avaluacions | Matèries i Grups | Alumnes | Estructura de cursos | Configuració del curs escolar

• Administrar classes i avaluacions  Accions

**Infantil**

Curs	Classes	Avaluacions	Accions
Llar d'infants			
Llar 0 anys	-	-	 
Llar 1 any	Llar 1 (1): Oriol Llar1	(1) 12/09/2014 - 28/02/2015 (2) 01/03/2015 - 31/08/2015	 



Feu clic al botó Accions > Administrar frases > pestanya Bancs de Frases.

Accedireu a la pàgina on apareix la llista de bancs de frases que teniu creats, per etapes i/o nom del banc. També podrem exportar a Excel el Bancs de frases i les frases de cada banc.

## Administrar frases

Observacions generals    **Bancs de frases**    Frases complementàries    Desenvolupament personal

• Bancs de frases de les matèries

**Accions:**     Nou banc de frases     Exportar a Excel

---

**Copiar frases de:**    --- ▼ a  
--- ▼

---

**Filtrar:**    Etapa: Totes les etapes ▼    Nom:





























Mostrar bancs de frases inactius

Amagar els bancs buits

Amagar bancs de frases que no estiguin assignats a cap matèria

També podreu crear nous bancs de frases amb el botó Nou banc de frases, i copiar-les d'una matèria a una altra, mitjançant els desplegable que apareixen al costat.

Per veure les frases que conté cada banc, cal prémer la icona de l'ull, que apareix a la dreta de cada banc de frases.

Seleccionar	Id	Nom	Cicle escolar	Número de matèries assignades	Número de frases	Operacions
<b>Infantil</b>						
<input type="checkbox"/>	7945	TALLER DE CONTES 10/11	Infantil	3	5	   
<input type="checkbox"/>	8462	PAR PSICO/DESC 10/11	Infantil	8	27	   
<input type="checkbox"/>	7951	TALLER DE MANUALITATS 10/11	Infantil	3	6	   
<input type="checkbox"/>	8483	PAR INTER 10/11	Infantil	5	9	   
<input type="checkbox"/>	8996	Autoconeixement i gestió de les emocions	Infantil	1	7	   
<input type="checkbox"/>	7720	PAR PLASTIC 10/11	Infantil	4	13	   
<input type="checkbox"/>	9012	Joc i moviment	Infantil	1	7	   

En la pantalla que apareix, a part de veure les frases que hi ha creades per a cada una de les matèries, també podreu crear frases noves (amb el botó Nova frase), i reordenar-les (amb el botó Reordenar).

També podeu modificar cada frase, amb la icona del llapis.

Amb el símbol (-) Podeu desactivar el bancs que no utilitzareu sense esborrar-los, de manera que l'històric d'altres anys no quedi afectat. A més, activant el selector del quadre superior podreu mostrar Bancs de frases deshabilitats, els quals podran tornar a ser activats. Amb la icona del full amb el vist de color verd, podrem assignar bancs de frases a matèries de forma més àgil.



[← tornar a gestió acadèmica del centre](#)

### Administrar frases

Observacions generals   **Bancs de frases**   Frases complementàries   Desenvolupament personal

Banc de frases: 293: Actitud en el treball - P5 (1a) - *Actitud en el trabajo - P5 (1ª)*

Nombre de frases: 40 frases

Accions:  

Cursos:

<b>Llar d'infants</b> Llar 0 anys Llar 1 any Llar 2 anys	> <	Parvulari 5
<b>Parvulari</b> Parvulari 3 Parvulari 4 Parvulari 5	>> <<	

Matèries:

<b>Parvulari 5</b> DESCOBERTA COS DESCOBERTA ESPAI ENTORN SOCIOCULTURAL ENTORN NATURAL R. MATEMÀTIC LL. VERBAL LL. PLÀSTIC LL. MUSICAL	> <	CATALÀ LL. MUSICAL LL. VERBAL ENTORN NATURAL PSICOMOTRICITAT LL. PLÀSTIC R. MATEMÀTIC ENTORN SOCIOCULTURAL
--	-----	---

**Assignar**

Tot seguit veureu la pantalla de creació de frases, en la qual podeu escriure la frase en català i /o castellà, i masculí i/o femení.

Frases generals    **Bancs de frases**    Frases complementàries    Desenvolupament personal

- Nova frase
- Banc de frases: TALLER DE CONTES 10/11

Català - Masculí:   
(requerit)

Español - Masculí:

Català - Femení:

Español - Femení:

**Guardar**    Tornar enrera

Les frases apareixeran en el butlletí dels alumnes en funció del seu gènere, en masculí o femení (recordeu que a la fitxa de l'alumne indiqueu si és home o dona); i en castellà, si a la fitxa de l'alumne tenen marcada l'opció Atenció individualitzada en castellà.

Des de la visió del professor, a Matèries > Alumnes (d'una matèria) > Exportar banc de frases, es podrà exportar a Excel el banc de frases amb les frases que

contingui.

[← tornar a matèries](#)

## Alumnes de la matèria TUTORIA

Classe: classe 6è pri

Recuperacions de les avaluacions    Exportar banco de frases    Fotografies    Full d'assistència    Full d'observacions  
Exportar alumnes (CSV)    Exportar alumnes    Exportar dades personals (CSV)    Exportar dades personals

Prèvia 1a Avaluació    1a Avaluació    Prèvia 2a Avaluació    2a Avaluació    3a Avaluació    Final

### ▶ Avaluació final

**Important:** Avaluació de la classe classe 6è pri tancada definitivament el dia 21/06/2015.

#### • TUTORIA - Avaluació final

Observacions del grup/classe per al tutor:

visible a l'acta



