

Administrar materias

Para asignar profesores a las materias y a las clases o grupos y crear el horario de la materia

- Permiso necesario: *Gestionar los datos de los alumnos y los aspectos académicos*

Índice:

- [Administrar materias](#)
 - [Horario](#)
-

ADMINISTRAR MATERIAS

1. Desde el bloque **Administración**, acceda al módulo **Académico** y pulse la pestaña **Materias y grupos**.
2. Seleccione el curso del cual desee administrar una materia.
3. En la materia que desee administrar, pulse **(Administrar)**.

Administrar materia Robótica

Curso escolar 2019-2020

Curso Sexto de Primaria

+

ⓘ Si elimina asignaciones de clases o grupos, también se borrarán los datos académicos y de asistencia que puedan tener.

Grupo/clase	Profesores	Aula	Alumnos	Horarios	Avisos	Acciones
Sexto de Primaria-A	<input type="text" value="Sergio Hernández"/>	-	29	1		  
Sexto de Primaria-B	<input type="text" value="Sergio Hernández"/>	-	26	1		  

4. Para crear un nuevo grupo pulse **(Nuevo grupo/clase)**.

Nuevo grupo/clase: Taller Experimental

Curso escolar 2019-2020

Curso Sexto de Primaria

Grupo/clase

Clase:

Grupos:


Grupo 1	>	<	
Grupo 2			
Grupo 3			
Grupo 4	>>	<<	
Grupo 5			
Grupo 6			
Grupo 7			
Grupo 8			
Grupo 9			
Grupo 10			
Grupo 11			

* Profesor:

Otros profesores:

Aula:

Alumnos

 No hay alumnos según esta selección

5. Rellene los campos.

Seleccione los grupos, o la clase entera, con los que desea formar el nuevo grupo o la nueva clase.

Elija obligatoriamente un profesor y, de manera opcional, puede añadir otros en *Otros profesores*.

Elija también un aula.

6. Pulse **Guardar**.

Acciones que puede realizar una vez creado el grupo:

- Modificar sus datos pulsando (*Editar*)
- [Definir un horario](#) pulsando (*Horario materia*)
- Ver los alumnos pulsando (*Alumnos*)
- Borrarlo si aún no se ha definido el horario, pulsando (*Eliminar*)

Tenga en cuenta que si elimina asignaciones de clases o grupos, también se borrarán los datos académicos y de asistencia que pueda tener.

HORARIO


1. Desde *Administración > Académico > un curso > una materia > (Administrar)*, pulse (**Horario de la materia**).









Horario de la materia Robótica


Curso escolar 2019-2020

Curso Sexto de Primaria

+

 Horario materia

Fechas	Horario	Profesores	Aula	Clase/Grupos	Acciones
 Todo el curso escolar del 01/09/2019 al 31/08/2020	Martes de 16:00h. a las 17:00h.	Sergio Hernández	PRI 6A	Sexto de Primaria-A	  
 Todo el curso escolar del 01/09/2019 al 31/08/2020	Miércoles de 10:00h. a las 10:30h.	Sergio Hernández	-	Sexto de Primaria-B	  

 Calendario

< > enero 2020

dl.	dt.	dc.	dj.	dv.	ds.	dg.
30	31	1	2	3	4	5
6	7	8	9	10	11	12
13	14	15	16	17	18	19
20	21	22	23	24	25	26

2. Para crear un nuevo horario pulse **(Nuevo horario)**.

4. Por cada sesión, seleccione un día y una hora.

A la derecha, puede elegir las fechas entre las cuales se impartirá, ajustar las horas y seleccionar un aula. También puede [escoger el profesor o profesores](#), en caso que tenga más de uno, y escoger uno más de un grupo o alumnos (solo para las materias individuales).

Realice el mismo proceso tantas veces como sesiones tenga a la semana.

Horario de la materia Robótica

Curso escolar 2019-2020

Curso Sexto de Primaria

Lunes	Martes	Miércoles	Jueves	Viernes
LECTIVA de 09:00h. a 10:00h.	LECTIVA de 09:00h. a 10:00h.	LECTIVA de 09:00h. a 10:00h.	LECTIVA de 09:00h. a 10:00h.	LECTIVA de 09:00h. a 10:00h.
LECTIVA de 10:00h. a 10:30h.	LECTIVA de 10:00h. a 10:30h.	LECTIVA de 10:00h. a 10:30h.	LECTIVA de 10:00h. a 10:30h.	LECTIVA de 10:00h. a 10:30h.
PATIO de 10:30h. a 11:00h.	PATIO de 10:30h. a 11:00h.	PATIO de 10:30h. a 11:00h.	PATIO de 10:30h. a 11:00h.	PATIO de 10:30h. a 11:00h.
LECTIVA de 11:00h. a 12:00h.	LECTIVA de 11:00h. a 12:00h.	LECTIVA de 11:00h. a 12:00h.	LECTIVA de 11:00h. a 12:00h.	LECTIVA de 11:00h. a 12:00h.
LECTIVA de 12:00h. a 13:00h.	LECTIVA de 12:00h. a 13:00h.	LECTIVA de 12:00h. a 13:00h.	LECTIVA de 12:00h. a 13:00h.	LECTIVA de 12:00h. a 13:00h.
COMEDOR de 13:00h. a 15:00h.	COMEDOR de 13:00h. a 15:00h.	COMEDOR de 13:00h. a 15:00h.	COMEDOR de 13:00h. a 15:00h.	COMEDOR de 13:00h. a 15:00h.
LECTIVA de 15:00h. a 16:00h.	LECTIVA de 15:00h. a 16:00h.	LECTIVA de 15:00h. a 16:00h.	LECTIVA de 15:00h. a 16:00h.	LECTIVA de 15:00h. a 16:00h.
LECTIVA de 16:00h. a 17:00h.	LECTIVA de 16:00h. a 17:00h.	LECTIVA de 16:00h. a 17:00h.	LECTIVA de 16:00h. a 17:00h.	LECTIVA de 16:00h. a 17:00h.

Día de la semana

Ninguno definido

Fechas

Periodo: todo el curso escolar

Fecha inicial: 01/09/2019

Fecha final: 31/08/2020

Horas

Hora inicial: 09:00

Hora final: 17:00

Ubicación

Aula: ---

Profesores

Asignación profesores: todos los profesores asignados

Cognom1 (April), Colutor 148

Guardar

5. Pulse **Guardar**.

Cuando vuelva a la pantalla *Horario de la materia*, puede ver las sesiones que tiene creadas y por cada una puede:

- Modificar sus datos pulsando (*Editar*)
- Ver un listado de todas las del curso pulsando (*Listado de sesiones*)
- Borrarla, si aún no se ha pasado lista de ninguna de ellas, pulsando (*Eliminar*)

