

Administrar matèries

Per assignar professors a les matèries i a les classes o grups i crear l'horari de la matèria

- Permís necessari: *Gestionar les dades dels alumnes i els aspectes acadèmics*

Índex:

- [Administrar matèries](#)
 - [Horari](#)
-

ADMINISTRAR MATÈRIES

1. Des del bloc **Administració**, entreu al mòdul **Acadèmic** i cliqueu la pestanya **Matèries i grups**.
2. Seleccioneu el curs del qual vulgueu administrar una matèria.
3. A la matèria que vulgueu administrar, cliqueu (**Administrar**).

Administrar matèria Robòtica

Curs escolar 2019-2020

Curs Sisè de Primària

+

i Si elimineu assignacions de classes o grups, també s'esborraran les dades acadèmiques i d'assistència que puguin tenir.


Grup/classe	Professors	Aula	Alumnes	Horaris	Avisos	Accions
6è de Primària A	<input type="text" value="Blai Belbel Casas"/>	-	26	2		
6è de Primària B	<input type="text" value="Blai Belbel Casas"/>	-	28	2		


4. Per crear un nou grup cliqueu **(Nou grup/classe)**.

Nou grup/classe: Robòtica

Curs escolar 2019-2020









Curs Sisè de Primària

 Grup/classe

 Alumnes

Classe:


Grups:

CATALÀ 6A 1			
CATALÀ 6A 2			
CATALÀ 6B 1			
CATALÀ 6B 2			
INFO-ANGLÈS 6			
INFO-ANGLÈS 6A 1			
INFO-ANGLÈS 6A 2			
INFO-ANGLÈS 6B 1			
INFO-ANGLÈS 6B 2			
Informàtica A - 6è A			
Informàtica A - 6è B			

* Professor:

Altres professors:

Aula:

 No hi ha alumnes segons aquesta selecció

5. Ompliu els camps.

Seleccioneu els grups, o la classe sencera, amb els quals voleu formar el nou grup o la nova classe.

Escolliu obligatòriament un professor i, de manera opcional, en podeu afegir d'altres a *Altres professors*.

Escolliu també una aula.

6. Cliqueu **Guardar**.

Accions que podeu fer un cop creat el grup:

- Modificar-ne les dades clicant (*Editar*)
- [Definir-hi un horari](#) clicant (*Horari matèria*)
- Veure'n els alumnes clicant (*Alumnes*)
- Esborrar-lo, si encara no se n'ha definit l'horari, clicant (*Eliminar*)

Tingueu en compte que si elimineu assignacions de classes o grups, també s'esborraran les dades acadèmiques i d'assistència que pugueu tenir.

HORARI

1. Des d'*Administració > Acadèmic > un curs > una matèria > (Administrar)*, cliqueu (**Horari de la matèria**).

Horari de la matèria Robòtica (6è de Primària A)

Curs escolar 2019-2020

Curs Sisè de Primària

+

Horari matèria

Dates	Horari	Professors	Aula	Classe/Grups	Accions
<div style="font-size: 10px; margin-bottom: 5px;">Tot el curs escolar del 12/09/2019 al 21/06/2020</div>	Divendres de 15:00h. a les 15:30h.	Blai Belbel Casas	-	6è de Primària A	✎ ☰ 🗑
<div style="font-size: 10px; margin-bottom: 5px;">Tot el curs escolar del 12/09/2019 al 21/06/2020</div>	Divendres de 15:30h. a les 16:00h.	Blai Belbel Casas	-	6è de Primària A	✎ ☰ 🗑

Calendari

< >

gener 2020

dl.	dt.	dc.	dj.	dv.	ds.	dg.
30	31	1	2	3	4	5
6	7	8	9	10 Divendr Divendr	11	12
13	14	15	16	17 Divendr Divendr	18	19
20	21	22	23	24	25	26

2. Per crear un nou horari cliqueu **(Nou horari)**.

4. Per cada sessió, seleccioneu un dia i una hora.

A la dreta, podeu informar de més detalls de la sessió.

— *Dates*: haureu de marcar *Tot el curs escolar* (si s'imparteix durant tot el curs) o *Data a data* i triar la data inicial i la final (si dura un període determinat).

— *Hores*: podreu acabar d'ajustar les hores.

— *Ubicació*: podreu triar l'aula on tindrà lloc.

— *Professors*: haureu de marcar l'opció *Tots els professors assignats* (si estan junts a l'aula) o *Seleccionar professors* i triar el professor corresponent (si només n'hi ha un).

— *Grups*: haureu de marcar l'opció *Tots els grups assignats* o *Seleccionar grups* i triar-ne un o més d'un. En el cas de les matèries individuals, podeu seleccionar alumnes concrets.

Feu el mateix procés tantes vegades com sessions tingueu a la setmana.

Horari de la matèria Robòtica (6è de Primària A)

Curs escolar 2019-2020

Curs Sisè de Primària

Dilluns	Dimarts	Dimecres	Dijous	Divendres
LECTIVA de 09:00h. a 09:30h.	LECTIVA de 09:00h. a 09:30h.	LECTIVA de 09:00h. a 09:30h.	LECTIVA de 09:00h. a 09:30h.	LECTIVA de 09:00h. a 09:30h.
LECTIVA de 09:30h. a 10:00h.	LECTIVA de 09:30h. a 10:00h.	LECTIVA de 09:30h. a 10:00h.	LECTIVA de 09:30h. a 10:00h.	LECTIVA de 09:30h. a 10:00h.
LECTIVA de 10:00h. a 10:30h.	LECTIVA de 10:00h. a 10:30h.	LECTIVA de 10:00h. a 10:30h.	LECTIVA de 10:00h. a 10:30h.	LECTIVA de 10:00h. a 10:30h.
LECTIVA de 10:30h. a 11:00h.	LECTIVA de 10:30h. a 11:00h.	LECTIVA de 10:30h. a 11:00h.	LECTIVA de 10:30h. a 11:00h.	LECTIVA de 10:30h. a 11:00h.
ESBARJO LECTIU de 11:00h. a 11:30h.	ESBARJO LECTIU de 11:00h. a 11:30h.	ESBARJO LECTIU de 11:00h. a 11:30h.	ESBARJO LECTIU de 11:00h. a 11:30h.	ESBARJO LECTIU de 11:00h. a 11:30h.
LECTIVA de 11:30h. a 12:00h.	LECTIVA de 11:30h. a 12:00h.	LECTIVA de 11:30h. a 12:00h.	LECTIVA de 11:30h. a 12:00h.	LECTIVA de 11:30h. a 12:00h.
LECTIVA de 12:00h. a 12:30h.	LECTIVA de 12:00h. a 12:30h.	LECTIVA de 12:00h. a 12:30h.	LECTIVA de 12:00h. a 12:30h.	LECTIVA de 12:00h. a 12:30h.
LECTIVA de 12:30h. a 13:00h.	LECTIVA de 12:30h. a 13:00h.	LECTIVA de 12:30h. a 13:00h.	LECTIVA de 12:30h. a 13:00h.	LECTIVA de 12:30h. a 13:00h.
DINAR de 13:00h. a 15:00h.	DINAR de 13:00h. a 15:00h.	DINAR de 13:00h. a 15:00h.	DINAR de 13:00h. a 15:00h.	DINAR de 13:00h. a 15:00h.
LECTIVA de 15:00h. a 15:30h.	LECTIVA de 15:00h. a 15:30h.	LECTIVA de 15:00h. a 15:30h.	LECTIVA de 15:00h. a 15:30h.	LECTIVA de 15:00h. a 15:30h.
LECTIVA de 15:30h. a 16:00h.	LECTIVA de 15:30h. a 16:00h.	LECTIVA de 15:30h. a 16:00h.	LECTIVA de 15:30h. a 16:00h.	LECTIVA de 15:30h. a 16:00h.

📅 Dia de la setmana

Cap de definit

📅 Dates

Període: tot el curs escolar

Data inicial: 12/09/2019

Data final: 21/06/2020

🕒 Hores

Hora inicial: 11:00h

Hora final: 11:00h

📍 Ubicació

Aula: ...

👤 Professors

Assignació professors: tots els professors assignats

Boibet Cases, Blai

Guardar

5. Cliqueu **Guardar**.

Quan torneu a la pantalla *Horari de la matèria*, podeu veure les sessions que teniu creades i per cadascuna podeu:

- Modificar-ne les dades clicant (*Editar*)
- Veure un llistat de totes les del curs clicant (*Llistat de sessions*)
- Esborrar-la, si encara no s'ha passat llista de cap d'aquestes, clicant (*Eliminar*)

