

Alta/Baixa massiva d'alumnes en/d'una classe

Gràcies a aquesta eina els alumnes podran ser donats d'alta i de baixa massivament en una classe.

Cal accedir a Administració > Acadèmic > Alumnes. En el desplegable Classes, seleccioneu la classe amb la qual volgueu treballar. Veureu els alumnes en un quadre, en el qual apareix una columna per realitzar les altes i una altra per les baixes.

















• Administrar alumnes

Llistats

Classes: Sisè de Primària-A veure alumnos assignats a més d'una classe. Cercar: Alumne: Classe:

assignar alumnes a grups modificar alumnes/grups

• Sisè de Primària - Sisè de Primària-A

Donar d'alta a la classe  	Donar de baixa de la classe  	Núm.	Id	Alumne/a	Classe	Grups	Accions
<input type="checkbox"/>	<input type="checkbox"/>	1	1903	'Nom alumne'	Sisè de Primària-A	'Nom grup' 'Nom grup'	   
<input type="checkbox"/>	<input type="checkbox"/>	2	1672	'Nom alumne'	Sisè de Primària-A	'Nom grup' 'Nom grup'	   
<input type="checkbox"/>	<input type="checkbox"/>	3	1181	'Nom alumne'	Sisè de Primària-A	'Nom grup' 'Nom grup'	   
Baixa massiva				Total: 3			

