

Exportar asientos a un programa de contabilidad

Para poder importar los asientos a su programa de contabilidad

Clickedu dispone de un completo bloque de contabilidad para la gestión diaria de sus colegios y fundaciones. Para solicitarlo, contacte con el Departamento Comercial de Clickedu (info@clickartedu.com).

Si no desea activar este bloque de contabilidad, le ofrecemos una herramienta para exportar los asientos y subcuentas que genera Clickedu a los siguientes programas de contabilidad:

- Sage Contaplus
- A3 software
- Sage LogicClass
- Sage Murano
- Argos
- Geswin
- DATISA

Si tiene algún otro sistema de gestión, póngase en contacto con nosotros.

1. Desde el bloque **Gestión**, acceda al módulo **Asientos**.

2. En **Relaciones** pulse **Exportación de asientos**.

Encontrará un formulario que le permitirá exportar asientos y subcuentas en función del número de los asientos, de las fechas y del agente emisor.

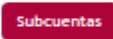





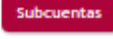


► Exportación de asientos

Número de asiento entre y
dd / mm / aaaa (dd/mm/aaaa)

Fecha del asiento entre y
dd / mm / aaaa (dd/mm/aaaa)  10 y  10

Código de empresa (A3)

Agente Emisor

- Generar ficheros Contaplus  
- Generar fichero A3 
- Generar fichero Sage Logic Class 
- Generar fichero Sage Murano 
- Generar fichero Argos 
- Generar ficheros Gestwin   
- Generar ficheros DATISA 