

Entrevistas al personal

Entrevistas al personal

Clickedu le da la opción de poder realizar entrevistas al personal del centro para registrar la información que quiera, creando cuestionarios personalizados. Le será muy útil, por ejemplo, para el Departamento de Recursos humanos.

Para crear y rellenar una entrevista, debe tener el permiso "Permite configurar aspectos contractuales". Para acceder, debe ir al bloque Gestión, módulo Entrevistas al personal.



Antes de crear una entrevista debe tener creado el cuestionario con las preguntas que formulará en ella

[← volver a gestión](#)

Entrevistas al personal

Acciones: [+ Nueva entrevista](#) [+ Nuevo cuestionario](#) [Cuestionarios](#)

Cuestionario:

Filtrar: Fechas: de a (dd/mm/aaaa)

Leyenda: Pendiente Aceptada y asignada Cerrada

Para hacerlo, seleccione el botón 'Nuevo cuestionario', donde le indicará el nombre

[← volver a entrevistas al personal](#)

Entrevistas al personal: Alta de cuestionario

Acciones:

+ Nueva entrevista

+ Nuevo cuestionario

📄 Cuestionarios

* Nombre cuestionario

Guardar

Una vez hecho esto, nos mostrará la lista de los cuestionarios creados. Después, debe crear las preguntas mediante el icono en forma de llave inglesa.

[← volver a entrevistas al personal](#)

Entrevistas al personal: Lista de cuestionarios

Acciones: [+ Nueva entrevista](#) [+ Nuevo cuestionario](#) [Cuestionarios](#)

Id	Nombre cuestionario	Número preguntas	Entrevistas asignadas	Acciones
18	Cuestionario 1	0	0	  

Las preguntas pueden ser de varias tipos:

- Pregunta elección simple: Puede seleccionar solo una respuesta
- Pregunta elección múltiple: Puede seleccionar más de una respuesta
- Pregunta Sí/No: Puede seleccionar una de las dos opciones
- Pregunta respuesta libre: Tiene un campo para escribir la respuesta
- Pregunta elección numérica: Debe indicar con un número el orden de las respuestas

[← volver a lista de cuestionarios](#)

Entrevistas al personal: Preguntas del cuestionario

Acciones: + Nueva entrevista + Nuevo cuestionario Cuestionarios

- Gestionar preguntas del cuestionario
- Cuestionario: Cuestionario 1

nueva pregunta

1.

Pregunta: Nueva pregunta

Tipo de pregunta: Pregunta simple

Respuestas: Respuesta 1

Respuesta 2

+

Guardar

Una vez creadas las preguntas y las respuestas, guarde el cuestionario y deberá enlazarlo con la entrevista, vamos a ver cómo crearla.

Para crear una entrevista, debe acceder al botón 'Nueva entrevista', rellenar los campos, seleccionar entrevistador, destinatario y enlazarlo con un cuestionario.

[← volver a entrevistas al personal](#)

Entrevistas al personal: Alta entrevista

Acciones:

+ Nueva entrevista

+ Nuevo cuestionario

Cuestionarios

* Nombre entrevista:

Descripción entrevista:

* Nombre entrevistador:

* Nombre destinatario:

Cuestionario:

Guardar

Tenga en cuenta que los posibles entrevistadores serán usuarios de Clickedu con el permiso 'Permite configurar aspectos contractuales'

Una vez guardado, nos aparecerá en la lista de entrevistas creadas a la espera de que sea respondida. La contestará el usuario que la haya creado. La elección del destinatario es simplemente para informar sobre qué docente será entrevistado.

[← volver a gestión](#)

Entrevistas al personal




Acciones: + Nueva entrevista + Nuevo cuestionario Cuestionarios

Cuestionario: ---

Filtrar: Fechas: de a (dd/mm/aaaa)

Filtrar

Legenda: Pendiente Aceptada y asignada Cerrada


Id	Nombre entrevista	Nombre entrevistador	Nombre destinatario	Fecha alta	Cuestionario	Estado	Acciones
8	Nuevas Entrevista	30/07/2014	Cuestionario 1	Pendiente	  


Cuando una de las respuestas haya sido contestada, la entrevista no podrá ser borrada y se podrá generar un PDF.


[← volver a entrevistas al personal](#)

Entrevistas al personal: Responder cuestionario

Acciones:

 Nueva entrevista

 Nuevo cuestionario

 Cuestionarios

1. Nueva pregunta
(Tipo: Pregunta simple)

Respuesta 1

Comentarios / Observaciones:

Respuesta 2

Guardar

8	Nueva Entrevista	Usuario Roligo, Roligo	Usuario Roligo, Roligo	30/07/2014	Cuestionario 1	<div style="background-color: #d9ead3; padding: 2px;"> Aceptada y asignada (30/07/2014 - 16:24h.) </div>    
---	------------------	------------------------	------------------------	------------	----------------	--