

## Recuperar notas de las actividades de Moodle desde Clickedu

Para crear ítems vinculados a una actividad que los alumnos realizan a través de Moodle y para recuperar las notas

Tareas que tiene que saber hacer antes de empezar: *Ver los alumnos de una materia, Introducir los ítems evaluativos, Conectividad de Clickedu con Moodle*

Si tiene actividades que los alumnos realizan a través de Moodle puede crear ítems evaluativos relacionados a estas actividades e importar las notas, para no tener que copiar. Estas notas no las podrá modificar desde Clickedu.


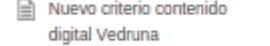

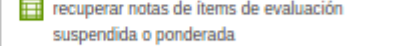
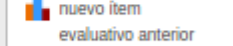
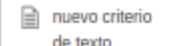

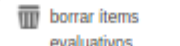
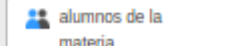
---

**Para crear un ítem relacionado a una actividad de Moodle:**

1. Desde el bloque **Materias**, acceda a la materia de la que desea crear un ítem evaluativo relacionado con una actividad de Moodle. Pulse **Ítems evaluativos**.
2. Pulse **Nueva actividad ([nombre de Moodle])**, situado en la parte superior derecha de la pantalla. Accederá a la pantalla en la que puede especificar la definición y el funcionamiento de esta nueva actividad.

### Ítems evaluativos de la materia 'Nombre materia'

- Clase: 4º ESO A
- Curso: Cuarto de ESO

Acciones:	Otras acciones:
 nuevo ítem	 Nuevo criterio contenido digital Vedruna
 agrupaciones	 recuperar notas de ítems de evaluación suspendida o ponderada
 nuevo ítem evaluativo anterior	
 nuevo criterio de texto	 competencias básicas
 borrar ítems evaluativos	
 alumnos de la materia	

3. Pulse **Guardar**.

Recuerde [establecer la fórmula de la evaluación](#).

---

### Para recuperar las notas de una actividad de Moodle:

Después de crear las actividades a Moodle y que los alumnos las hayan realizado, puede recuperar las notas.

1. Desde **Materias**, acceda a la materia en la que ha creado el ítem.
2. Pulse **Evaluar**. Accederá al listado de alumnos de la materia y puede elegir la evaluación en la que se encuentra el ítem creado.
3. Pulse el botón **Recuperar notas**.



Se recuperarán las notas de la actividad en el ítem.