

CONCEPTOS FACTURABLES A PREINSCRITOS

Guía de ayuda

Para que los padres y madres puedan pagar la preinscripción en el momento de realizarla, es necesario **asignar el concepto facturable**.

Este proceso tiene que realizarse **antes** de abrir la miniweb a las familias.

Gestión > Recibos



2022-2023



RECIBOS

ASIENTOS

NÓMINAS

ENVÍO DE DOCUMENTOS

EXTRAESCOLARES

COMEDOR

ACOGIDA

TRANSPORTE

VENTAS Y ACTIVIDADES

VALIDACIÓN RESERVAS

VALIDAR MODIFICACIONES

INCIDENCIAS E INDICADORES

Avisos de conserjería

Generar un aviso de un alumno

Alumno Todas las clases

Buscar

✓ Listado de ausencias

Listado de avisos

Datos del usuario

Usuario

Buscar

- Creación y asignación de recibos


- **Conceptos facturables**

- ~~Tabla de conceptos facturables~~

- Asignación de conceptos facturables a los usuarios

- Agrupaciones de conceptos

- Porcentajes



[← volver a Gestión de recibos](#)

Conceptos facturables

 **Nuevo concepto facturable**

Filtrar por

Mes:

Escoja un mes... ▾

Etapas:

Escoja etapa... ▾

Rellenad los campos requeridos del formulario.

¡ATENCIÓN! Este nuevo cajetín sirve para poder asignar los conceptos facturables a los cursos que hemos dado de alta para las preinscripciones.

Preinscritos:

Tercer Ciclo de Primaria
Quinto de Primaria
Sexto de Primaria

ESO
ESO
Primero de ESO
Segundo de ESO
Tercero de ESO
Cuarto de ESO

Bachillerato
Bachillerato
Primero de Bachillerato
Segundo de Bachillerato

Ciclos formativos
CFGS Administració i Finances 3x2


>

<

>>

<<


Primero de ESO
Segundo de ESO
Tercero de ESO
Cuarto de ESO
Primero de Bachillerato
Segundo de Bachillerato



Tenéis que traspasar al espacio de la derecha los cursos de preinscripción a los cuales queráis asignar el concepto que habéis creado.

Guardad y aceptad.

Buscad el concepto facturable y haced clic en "modificar precios"





Indicad el importe. Recordad que podéis copiarlo al resto de cursos.



¿Y ahora qué?

Ya habéis creado y asignado el concepto a los cursos de preinscripción que ofrece vuestro centro. Volved a

GESTIÓN > PREINSCRIPCIONES > CONFIGURAR LOS DATOS DE LA PREINSCRIPCIÓN.

Elegid el curso que convenga y ya podréis seleccionar el **concepto** que previamente habéis generado y asignado.

  Modos de pago:
 Modos de pago (requerido opcional)

  Conceptos:
 Preinsc (requerido opcional)

Ya tenéis el concepto preparado para que los padres/madres puedan realizar la preinscripción y pagarla en el momento.

Cuando las familias accedan a la miniweb, deberán seleccionar la forma de pago tipo "TPV Virtual".

Modos de pago:

Tipo:

NIF: *


Nombre:

Primer apellido:

Segundo apellido:

Dirección:

Población:


Código postal:  [Buscar](#)

Segundo titular (opcional)

[👁️ Términos y condiciones del servicio](#)

Acepto los términos y condiciones

✓ No soy un robot



PREINSCRIBIRSE Y PAGAR