

## Sustituciones

Para que un docente se haga cargo de la sesión de un compañero

Conceptos del glosario relacionados: *Sesión*

Tareas que debería saber hacer antes de empezar: *Pasar lista, Pedir los deberes, Hacer salir a la pizarra a un alumno, Hacer una anotación durante una sesión*

A veces un docente no puede asistir a clase y un compañero debe hacerse cargo de su grupo. Clickedu contempla esta situación y permite que un docente entre en la sesión de una materia de un compañero, con la posibilidad de hacer las tareas básicas: pasar lista, controlar los deberes, poner notas de pizarra, añadir anotaciones, etc.

---

1. Desde el bloque **Materias**, pulse, en el menú superior, **Sustituciones**.





2. Como docente, desde este apartado, **Realizar sustituciones**, puede buscar una sesión concreta, seleccionando el día en el desplegable **Fecha**. Por defecto le aparecen las sesiones del día.

### Sustituciones: realizar sustitución

Realizar sustitución

Fecha: 30/03/2017

Sesiones del día 30/03/2017

de 09:00 a 10:00	<p>'Nombre materia' </p> <p>Clase: 'Nombre grupo' Profesores: 'Nombre docente/s'</p>
	<p>'Nombre materia' </p> <p>Clase: 'Nombre grupo' Aula: 'Nombre aula' Profesores: 'Nombre docente/s'</p>
	<p>'Nombre materia' </p> <p>Clase: 'Nombre grupo' Aula: 'Nombre aula' Profesores: 'Nombre docente/s'</p>
	<p>'Nombre materia' </p> <p>Clase: 'Nombre grupo' Aula: 'Nombre aula' Profesores: 'Nombre docente/s'</p>

3. Puede sustituir un compañero pulsando el icono  (**Efectuar sustitución**).

Se le redirigirá a la sesión correspondiente, donde podrá pasar lista, ver los contenidos, hacer valoraciones de la sesión, etc.

La sustitución aparecerá en el horario y en el sumario del sustituto.

---

Con permiso, también puede asignar sustituciones y listar las sustituciones programadas.

- Permiso necesario: *Asignar profesores para sustituciones (etapa)*.

Con este permiso, en este módulo le aparecerán dos apartados más: **Asignar un sustituto** y **Listado**.

4. En **Asignar un sustituto** puede buscar las sesiones que se deben sustituir, seleccionarlas y, abajo, escoger el sustituto en el desplegable **Profesor**.

### Sustituciones: asignar un sustituto

Realizar sustitución
Asignar un sustituto
Listado

Fecha:

**Sesiones del día 30/03/2017**

Etapas: Infantil, Primaria, ESO, Bachillerato, Ciclos formativos, No reglados

de 09:00 a 10:00	<div style="background-color: #ffff00; padding: 5px; margin-bottom: 5px;">                     'Nombre materia' <input type="checkbox"/> seleccionar                      Clase: 'Nombre grupo' Profesores: 'Nombre docente/s'                 </div> <div style="padding: 5px; margin-bottom: 5px;">                     'Nombre materia' <input type="checkbox"/> seleccionar                      Clase: 'Nombre grupo' Aula: 'Nombre aula' Profesores: 'Nombre docente/s'                 </div> <div style="background-color: #ffff00; padding: 5px; margin-bottom: 5px;">                     'Nombre materia' <input type="checkbox"/> seleccionar                      Clase: 'Nombre grupo' Aula: 'Nombre aula' Profesores: 'Nombre docente/s'                 </div> <div style="background-color: #ffff00; padding: 5px;">                     'Nombre materia' <input type="checkbox"/> seleccionar                      Clase: 'Nombre grupo' Aula: 'Nombre aula' Profesores: 'Nombre docente/s' Profesor sustituto: 'Nombre docente' <span style="float: right; font-size: small;">🗑</span> </div>
---------------------	--

Profesor: ---
Asignar

Desde este apartado puede borrar una sustitución programada pulsando el icono 🗑 (**Borrar**).

5. En **Listado** puede consultar las sustituciones programadas y que ya se hayan hecho, por meses y por docente. También puede ver las sustituciones de todo el curso y de siempre para comprobar qué profesores son los que más sustituyen o deben ser sustituidos.

**Sustituciones: listado**

realizar sustitución    asignar un sustituto    listado

Mes:     Profesor:

Fecha	Horas	Materia	Profesor	Profesor sustituto
30/03/2017	de 09:00 a 10:00	'Nombre materia' Clase: 'Nombre grupo'	'Nombre docente'	'Nombre sustituto'
30/03/2017	de 10:00 a 11:00	'Nombre materia' Clase: 'Nombre grupo'	'Nombre docente'	'Nombre sustituto'
30/03/2017	de 11:00 a 12:00	'Nombre materia' Clase: 'Nombre grupo'	'Nombre docente'	'Nombre sustituto'

