

Configuración contratos

Para modificar la configuración de los contratos profesionales

1. Desde el bloque **Administración**, entra en el módulo **Tipos, configuraciones e importacions/exportaciones**.
2. En el apartado **Tipos**, haz clic en **Configuración contratos**.
3. Activa los campos que desees que aparezcan en los contratos de los usuarios.

Con todos los campos desactivados:

Modificar la configuración de los contratos profesionales

Id	1
Mostrar campo Contrato	<input type="checkbox"/> No
Mostrar campo Situación admin.	<input type="checkbox"/> No
Mostrar campo Horas C1 / Pago delegado	<input type="checkbox"/> No
Mostrar campo Horas C2 / Pago privado	<input type="checkbox"/> No
Mostrar desglose por etapa	<input type="checkbox"/> No
<input type="button" value="Guardar"/>	


'Nombre usuario': Nuevo contrato


Contratos Estadios

Categoría Profesional

Tipo contrato

N. Reg. Personal

* Fecha inicio contrato 

Fecha fin contrato 

Horario

Duración (Días)

Duración (Meses)

Horas jornada

Observaciones

Con todos los campos activados:

Modificar la configuración de los contratos profesionales

Id	1
Mostrar campo Contrato	<input checked="" type="checkbox"/>
Mostrar campo Situación admin.	<input checked="" type="checkbox"/>
Mostrar campo Horas C1 / Pago delegado	<input checked="" type="checkbox"/>
Mostrar campo Horas C2 / Pago privado	<input checked="" type="checkbox"/>
Mostrar desglose por etapa	<input checked="" type="checkbox"/>
	<input type="button" value="Guardar"/>

'Nombre usuario': Nuevo contrato

Contratos Estadios


Contrato


Situación admin

Categoría Profesional

Tipo contrato

N. Reg. Personal

* Fecha inicio contrato 

Fecha fin contrato 

Horario

Duración (Dias)

Duración (Meses)

Horas jornada

Horas C1 / Pago delegado

Horas C2 / Pago directo

