

Configuració contractes

Per modificar la configuració dels contractes professionals

1. Des del bloc **Administració**, entreu al mòdul **Tipus, configuracions i importacions/exportacions**.
2. A l'apartat **Tipus**, cliqueu **Configuració contractes**.
3. Activeu aquells camps que desitgeu que apareixin als contractes dels usuaris.

Amb tots els camps desactivats:

Modificar la configuració dels contractes professionals

id	1
Mostrar camp Contracte	<input type="checkbox"/> No
Mostrar camp Situació admin.	<input type="checkbox"/> No
Mostrar camp Hores C1 / Pagament delegat	<input type="checkbox"/> No
Mostrar camp Hores C2 / Pagament privat	<input type="checkbox"/> No
Mostrar desglossament per etapa	<input type="checkbox"/> No
<input type="button" value="Guardar"/>	


'Nom usuari': Nou contracte


Contractes Estadis

Categoria Professional

Tipus contracte

N. Reg. Personal

* Data inici contracte 

Data fi contracte 

Horari

Durada (Dies)

Durada (Mesos)

Hores jornada

Observacions

Amb tots els camps activats:

Modificar la configuració dels contractes professionals

Id	1
Mostrar camp Contracte	<input checked="" type="checkbox"/>
Mostrar camp Situació admin.	<input checked="" type="checkbox"/>
Mostrar camp Hores C1 / Pagament delegat	<input checked="" type="checkbox"/>
Mostrar camp Hores C2 / Pagament privat	<input checked="" type="checkbox"/>
Mostrar desglossament per etapa	<input checked="" type="checkbox"/>
	<input type="button" value="Guardar"/>

'Nom usuari': Nou contracte

Contractes Estadis


Contracte


Situació admin

Categoria Professional

Tipus contracte

N. Reg. Personal

* Data inici contracte 

Data fi contracte 

Horari

Durada (Dies)

Durada (Mesos)

Hores jornada

Hores C1 / Pagament delegat

Hores C2 / Pagament directe

