





Notes de setembre


Per introduir les notes de l'avaluació extraordinària

Quan vulgueu introduir les notes d'aquelles matèries que un alumne tingui pendent del curs anterior, com a avaluació extraordinària, l'escola ja haurà fet el traspàs de curs i no podreu accedir directament a la matèria, però hi ha una altra manera de fer-ho.

-
1. Des del bloc **Matèries**, cliqueu, al menú superior, **Avaluacions**.
 2. En el desplegable **Curs escolar** seleccioneu el curs del qual heu d'introduir les notes.
 3. Seleccioneu el curs de la matèria.

Avaluacions: 2016-2017 - Segon d'ESO B

Matèria ↑ ↓	1a Avaluació Del 14/09/2016 al 22/12/2016	2a Avaluació Del 23/12/2016 al 26/03/2017	3a Avaluació Del 27/03/2017 al 22/06/2017	Avaluació final tancada (01/07/2017)	Avaluació extraordinària
	tancada (22/12/2016)	tancada (26/03/2017)	tancada (22/06/2017)		
'Nom matèria' Professor: 'Nom professor'	Tancada (21/12/2016) <input type="checkbox"/> seleccionar	Tancada (24/03/2017) <input type="checkbox"/> seleccionar	Tancada (15/06/2017) <input type="checkbox"/> seleccionar	Tancada (22/06/2017) <input type="checkbox"/> seleccionar	  <input type="checkbox"/> seleccionar
'Nom matèria' Professor: 'Nom professor'	Tancada (21/12/2016) <input type="checkbox"/> seleccionar	Tancada (24/03/2017) <input type="checkbox"/> seleccionar	Tancada (15/06/2017) <input type="checkbox"/> seleccionar	Tancada (22/06/2017) <input type="checkbox"/> seleccionar	  <input type="checkbox"/> seleccionar

4. A la columna **Avaluació extraordinària** cliqueu, per a la matèria corresponent, la icona  (**Avaluar matèria**).

Si no sou el professor de la matèria, sinó el cap d'estudis, per exemple, recordeu que per poder editar les notes de les matèries l'avaluació ha d'estar oberta i les notes bloquejades.

5. Introduïu les notes i cliqueu **Guardar** o **Guardar i tancar matèria**.